

“Passo a Passo” de Inscrição Representante Municipal

**DESENVOLVIMENTO
SOCIAL**



**MINAS
GERAIS**

GOVERNO
DIFERENTE.
ESTADO
EFICIENTE.

Tutorial para Inscrição - JIMI Futsal

1º Passo: Para acessar o sistema de inscrições, acesse o link abaixo e clique no botão CLIQUE AQUI:

<http://jimi.esportes.mg.gov.br/inscricoes/>



The screenshot shows the website for JIMI (Jogos do Interior de Minas Paradesporto) 2023. The header includes accessibility options, a search bar, and navigation links. The main banner features a female athlete running and the text "VEM AÍ O JIMIP JOGOS DO INTERIOR DE MINAS PARADESPORTO 2023". Below the banner is a navigation menu with "Inscrições" highlighted. The main content area is titled "Inscrições JIMI" and includes a social media share bar. Two registration links are visible: "PASSO A PASSO PARA REALIZAR AS INSCRIÇÕES (CLIQUE AQUI)" for 2023 and "REALIZE A SUA INSCRIÇÃO (CLIQUE AQUI)" for 2024. A large red arrow points to the 2024 registration link.

Acessibilidade + Contraste - Contraste A- A A+

Pesquisa Buscar

VEM AÍ O
JIMIP
JOGOS DO INTERIOR DE MINAS PARADESPORTO
2023

DESENVOLVIMENTO SOCIAL MINAS GERAIS GOVERNO DIFERENTE ESTADO EFICIENTE

Home Sobre **Inscrições** Notas Oficiais Comunicados Curso de Capacitação Documentos Boletins Galeria de Fotos Contato

[Página Inicial](#) > [Inscrições JIMI](#)

PÁGINAS NESTA SEÇÃO

Inscrições JIMI

[Postar](#) [Curtir](#) Uma pessoa curtiu isso. Cadastre-se para ver do que seus amigos gostam.

[Inscrições para os Jogos do Interior de Minas – JIMI Paradesporto 2023:](#)

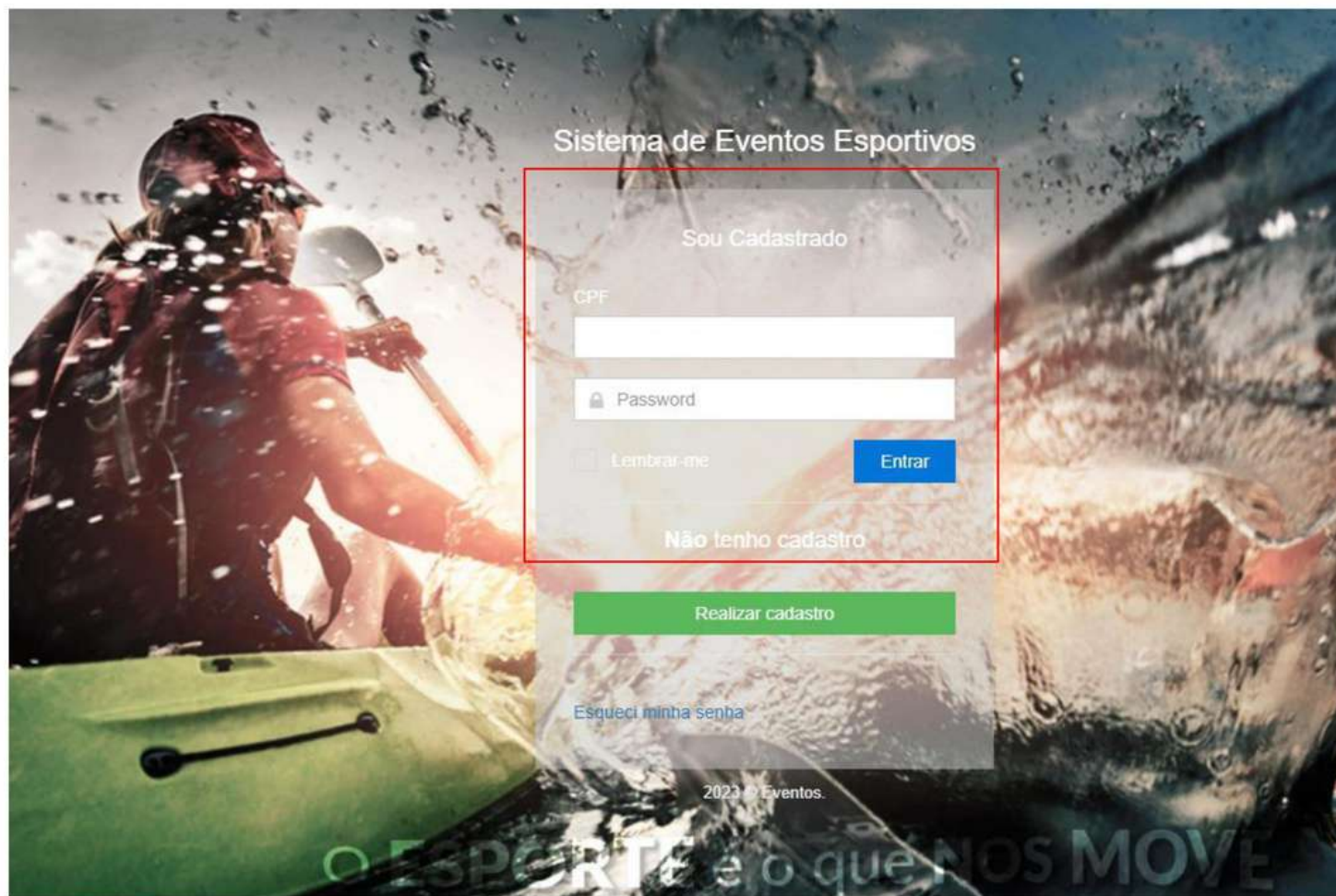
[PASSO A PASSO PARA REALIZAR AS INSCRIÇÕES \(CLIQUE AQUI\)](#)

[REALIZE A SUA INSCRIÇÃO \(CLIQUE AQUI\)](#)

[Inscrições para os Jogos do Interior de Minas – JIMI Futsal 2024:](#)

[REALIZE A SUA INSCRIÇÃO \(CLIQUE AQUI\)](#)

2º passo: Realizar login no Sistema de Inscrições



3º passo: No campo referente aos Jogos do Interior de Minas Paradesporto – JIMIP 2023, clique no Botão ENTRAR

Home > Inscrição de Eventos

Eventos

Lista de eventos disponíveis e inscritos

MEUS EVENTOS

Você ainda não tem eventos inscritos.

EVENTOS LIBERADOS



Jogos do Interior de Minas - JIMI 2024

Inscriver



JEMG

JOGOS ESCOLARES
DE MINAS GERAIS

Jogos Escolares de Minas Gerais -
JEMG/2024

Inscriver

FORMULÁRIO DE INSCRIÇÃO

Município:

Download Ofício

Após baixar o ofício e assinar, realize o envio utilizando o campo abaixo

Upload Ofício

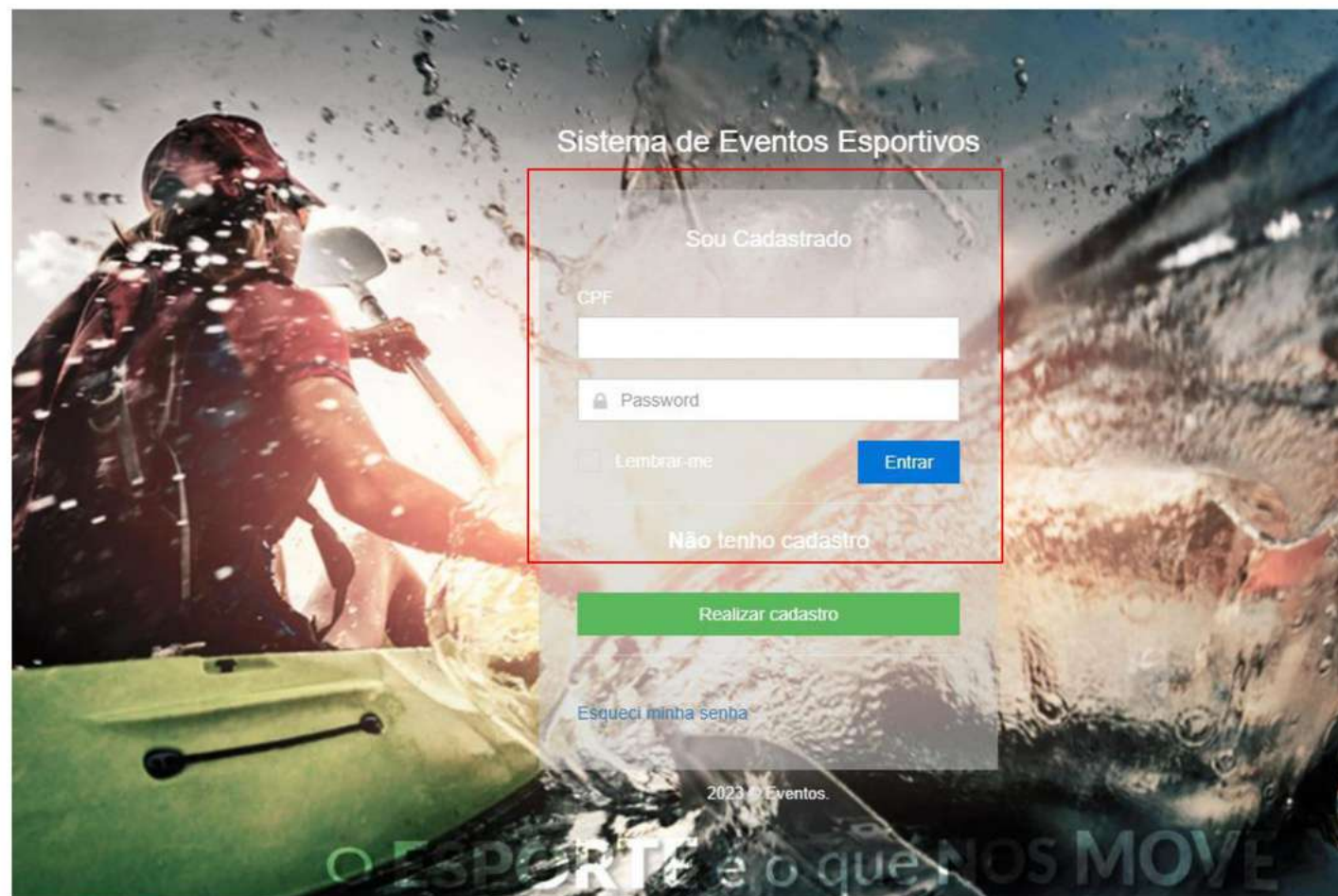
Selecione o arquivo para envio

Escolher arquivo ofício.pdf

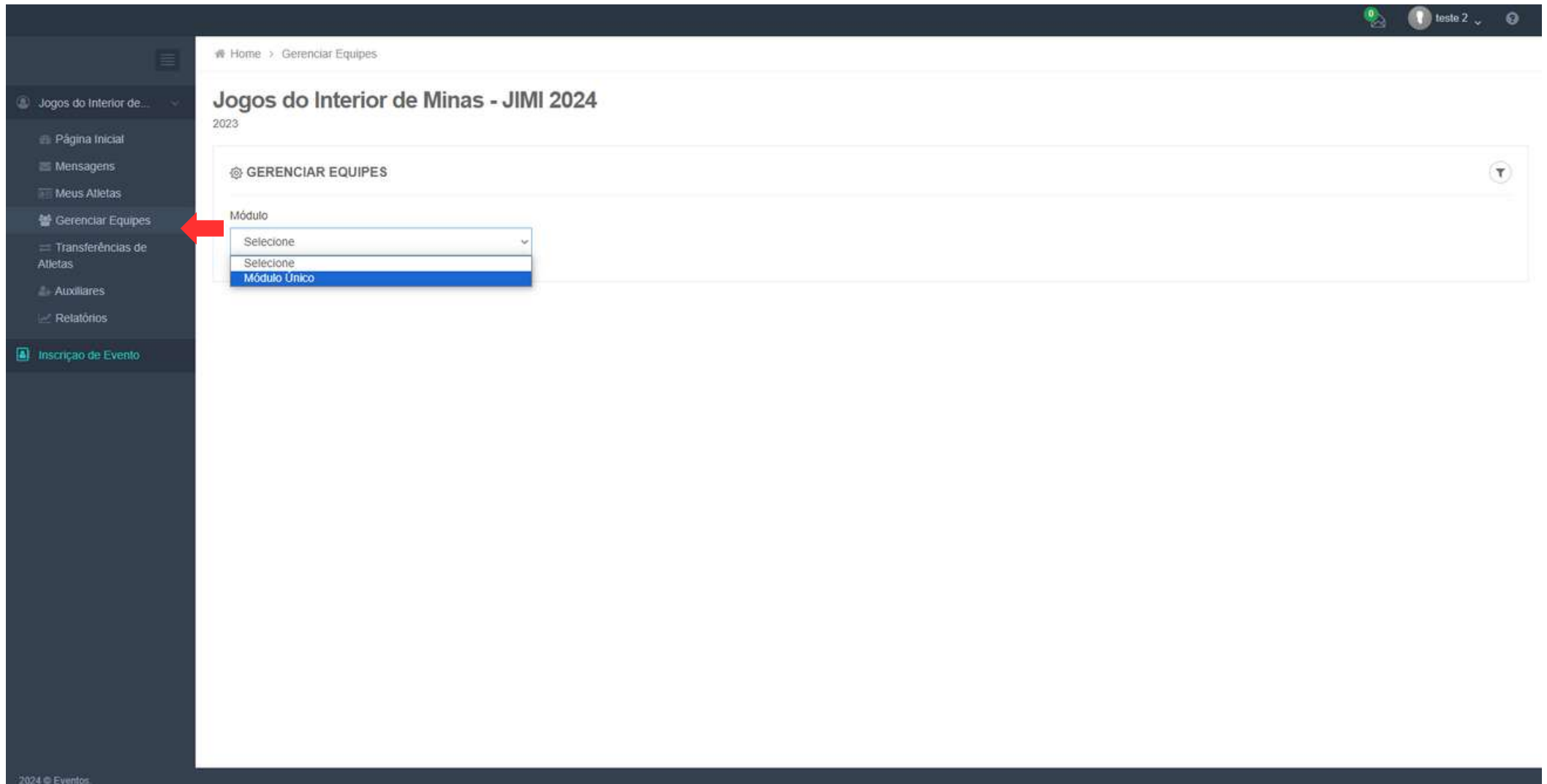
Enviar Ofício e Finalizar Inscrição

4º passo - Clicar em “Download Ofício”, baixar o arquivo, preencher assinar e clicar em “escolher arquivo” depois de selecionar o mesmo clique em “Enviar Ofício e Finalizar Inscrição”

5º passo: entrar novamente no Sistema de Eventos após validação do Ofício pela Equipe Técnica.



4º Passo: Clique no botão Gerenciar equipes



The screenshot displays a web application interface for managing teams. The top navigation bar includes a home icon, the text 'Home > Gerenciar Equipes', and user information 'teste 2'. The left sidebar contains a menu with items: 'Jogos do Interior de...', 'Página Inicial', 'Mensagens', 'Meus Atletas', 'Gerenciar Equipes' (highlighted with a red arrow), 'Transferências de Atletas', 'Auxiliares', 'Relatórios', and 'Inscrição de Evento'. The main content area is titled 'Jogos do Interior de Minas - JIMI 2024' with the year '2023' below it. A section titled 'GERENCIAR EQUIPES' contains a 'Módulo' dropdown menu with the following options: 'Selecione', 'Selecione', and 'Módulo Único' (which is selected and highlighted in blue). A search icon is visible in the top right corner of the main content area. The footer of the page reads '2024 © Eventos'.

5º passo: clique e selecione “Módulo”, “Modalidade” e “Sexo”.

The screenshot displays a web application interface for managing teams. The main heading is "Jogos do Interior de Minas - JIMI 2024" with the year "2023" below it. The page title is "GERENCIAR EQUIPES". There are three dropdown menus: "Módulo" (set to "Módulo Único"), "Modalidade" (set to "FUTSAL"), and "Sexo" (with a dropdown menu open showing "Seleção", "Masculino", and "Feminino"). Three red arrows point to each of these dropdown menus. The left sidebar contains navigation options: "Página Inicial", "Mensagens", "Meus Atletas", "Gerenciar Equipes", "Transferências de Atletas", "Auxiliares", "Relatórios", and "Inscrição de Evento". The footer shows "2024 © Eventos".

6º passo: clique em “Cadastrar Comissão Técnica”.

eventosportivos.social.mg.gov.br/sys#/equipes/gerenciar

Home > Gerenciar Equipes

Jogos do Interior de Minas - JIMI 2024

2023

GERENCIAR EQUIPES

Módulo: Módulo Único | Modalidade: FUTSAL | Sexo: Masculino | Deficiência: Sem Deficiência

COMISSÃO TÉCNICA

[Cadastrar Comissão Técnica](#)

Nome	Tipo	CPF	CREF	E-mail	Ações
Nenhum registro encontrado					

Anterior | Próximo


ATLETAS

[Cadastrar Atleta](#)

Nome	CPF	Tipo Doc.	Nº Doc.	Data Nasc.	Ações
Nenhum registro encontrado					

Mostrando 0 até 0 de 0 registros sendo 25 por página | Anterior | Próximo

2024 © Eventos



7º passo: clique em "Cadastrar Novo Integrante".

The screenshot displays a web application interface for managing technical committee members. A modal window titled "Integrantes da Comissão Técnica" is open, featuring a red arrow pointing to the "Cadastrar Novo Integrante" button. The modal contains a form with fields for "Nome", "CPF", "CREF", and "Email", along with a "Filtrar" button. A yellow note below the form reads: "* Utilize os campos de filtro acima para localizar a pessoa desejada." The background interface shows a sidebar with navigation options like "Página Inicial", "Mensagens", "Meus Atletas", "Gerenciar Equipes", "Transferências de Atletas", "Auxiliares", "Relatórios", and "Inscrição de Evento". The main content area is divided into sections for "GERENCIAR EQUIPES" (with a "Módulo Único" dropdown) and "COMISSÃO TÉCNICA" (with a "Cadastrar Comissão Técnica" button). Below these are two empty tables: one for technical committee members (columns: Nome, Tipo, CPF, CREF, E-mail, Ações) and one for athletes (columns: Nome, CPF, Tipo Doc., N° Doc., Data Nasc., Ações). Both tables show "Nenhum registro encontrado". At the bottom, there is a pagination control showing "Mostrando 0 até 0 de 0 registros sendo 25 por página" with "Anterior" and "Próximo" buttons.

8º passo: preencha os dados e clique em "Salvar".

The image shows a web application interface for managing teams. A modal window titled "Novo(a) Integrante" is open, allowing the user to add a new member. The form includes the following fields:

- CPF* (text input)
- Cargo* (dropdown menu with "Selecione" selected)
- CREF (text input)
- Tipo do Documento* (dropdown menu with "Selecione" selected)
- Documento* (text input)
- Data de Nascimento* (date picker)
- Nome* (text input)
- Sexo* (dropdown menu with "Selecione" selected)
- E-mail* (text input)
- Telefone (text input with a country code dropdown)

At the bottom of the form are two buttons: "Cancelar" (orange) and "Salvar" (blue). A large red arrow points to the "Salvar" button. The background page is titled "Gerenciar Equipes" and shows sections for "GERENCIAR EQUIPES", "COMISSÃO TÉCNICA", and "ATLETAS".

9º passo: clique em “Cadastrar Atleta”.

Home > Gerenciar Equipes

Jogos do Interior de Minas - JIMI 2024

2023

GERENCIAR EQUIPES

Módulo: Módulo Único | Modalidade: FUTSAL | Sexo: Masculino | Deficiência: Sem Deficiência

COMISSÃO TÉCNICA

[Cadastrar Comissão Técnica](#)

Nome	Tipo	CPF	CREF	E-mail	Ações
Nenhum registro encontrado					

[Anterior](#) [Próximo](#)

ATLETAS

[Cadastrar Atleta](#)

Nome	CPF	Tipo Doc.	Nº Doc.	Data Nasc.	Ações
Nenhum registro encontrado					

Mostrando 0 até 0 de 0 registros sendo 25 por página [Anterior](#) [Próximo](#)

2024 © Eventos

10º passo: clique em “Cadastrar Novo Atleta”.

The screenshot displays a web application interface for managing sports teams and athletes. A modal window titled "Incluir Atletas à Equipe" is open, showing a form with fields for Name, CPF, Sex, Document Type, Document, and Date of Birth. A red arrow points to the "Cadastrar Novo Atleta" button in the top right of the modal. The background shows a sidebar with navigation options like "Página Inicial", "Mensagens", "Meus Atletas", "Gerenciar Equipes", "Transferências de Atletas", "Auxiliares", and "Relatórios". The main content area displays "Jogos do Interior de 2023" and "GERENCIAR EQUIPES" with a "Módulo Único" dropdown. Below that is a "COMISSÃO TÉCNICA" section with a table showing no records. At the bottom, there is an "ATLETAS" section with another table showing no records and a "Mostrando 0 até 0 de 0 registros" message.

11º passo: preencha os dados e clique em "Confirmar".

The image shows a web application interface for managing sports teams. A modal window titled "Novo(a) Atleta" is open, allowing the user to register a new athlete. The form includes the following fields:

- CPF* (text input)
- Tipo do Documento* (dropdown menu with "Selecione" selected)
- Nº do Documento* (text input)
- Nome* (text input)
- Data de Nascimento* (date picker)
- E-mail (text input)
- Telefone (text input)
- Sexo* (dropdown menu with "Selecione" selected)
- Deficiência (dropdown menu with "Sem Deficiência" selected)

At the bottom of the form, there are two buttons: "Cancelar" (orange) and "Confirmar" (blue). A red arrow points to the "Confirmar" button. The background page shows sections for "GERENCIAR EQUIPES" and "COMISSÃO TÉCNICA", both with empty tables and "Nenhum registro encontrado" messages. There are also "Anterior" and "Próximo" navigation buttons.