



Elaborado :  
Coordenação do SEI-MG  
Secretaria de Estado de Planejamento e Gestão  
Governo do Estado de Minas Gerais

2ª Edição  
Janeiro/2019

## 1. INTRODUÇÃO

O Sistema Eletrônico de Informações – SEI é uma plataforma que engloba um conjunto de módulos e funcionalidades que promovem a eficiência administrativa.

Trata-se também de um sistema de gestão de documentos eletrônicos, com interface amigável e práticas inovadoras de trabalho, tendo como principais características a libertação do paradigma do papel como suporte físico para documentos institucionais e o compartilhamento do conhecimento.

Desenvolvido e cedido gratuitamente pelo Tribunal Regional Federal da 4ª Região – TRF4, o SEI é hoje a ferramenta oficial do governo federal para implantação do Processo Eletrônico Nacional – PEN ([www.planejamento.gov.br/pensei](http://www.planejamento.gov.br/pensei)). Ademais, em virtude das suas características inovadoras e do sucesso da prática de cessão da ferramenta sem ônus para outras instituições, o SEI transcende a classificação de sistema eletrônico da Justiça Federal da 4ª Região e vem se tornando ferramenta presente em toda a administração pública, amparando-se em premissas altamente relevantes e atuais, tais como: a inovação, a transparência pública, a transparência administrativa, o compartilhamento do conhecimento produzido e a sustentabilidade.

Até 2019, todos os órgãos e entidades da Administração Direta, Autárquica e Fundacional do Poder Executivo Estadual serão usuários do SEI. Portanto, este manual visa instruir de maneira clara e objetiva sobre os procedimentos que deverão ser adotados pelo usuário externo, para realizar o seu cadastro junto ao órgão ou entidade para acompanhamento do processo desejado.

Com a utilização do módulo de peticionamento externo do SEI, o usuário terá acesso ao processo podendo inserir documentos e acompanhar os processos que são direcionados a ele.

## 2. CADASTRO DO USUÁRIO EXTERNO

O Usuário Externo é qualquer pessoa natural externa ao Governo do Estado de Minas Gerais que, mediante cadastro prévio, está autorizada a ter acesso ao SEI para a prática de atos processuais em nome próprio ou na qualidade de representante de pessoa jurídica ou de pessoa natural.

Neste sentido, o cadastro como Usuário Externo no SEI é de inteira responsabilidade da pessoa natural que opera o sistema, tendo como consequência a responsabilização pelas ações efetuadas, as quais poderão ser passíveis de apuração civil, penal e administrativa. Para tanto, cabe ressaltar que as informações do usuário e sua senha são pessoais e intransferíveis.

Alternativamente, o link para cadastro pode ser acessado por meio do sítio da Secretaria de Estado de Planejamento e Gestão. O endereço é [ww.planejamento.mg.gov.br/sei](http://ww.planejamento.mg.gov.br/sei) e o usuário deverá clicar no botão “Usuário Externo”, conforme tela abaixo:

### Usuários Externos:

O SEI permite que usuários externos acessem e inclusive assinem documentos elaborados no sistema. Para isso, o usuário em questão deverá acessar o link abaixo, se cadastrar e seguir as instruções que receberá por e-mail:

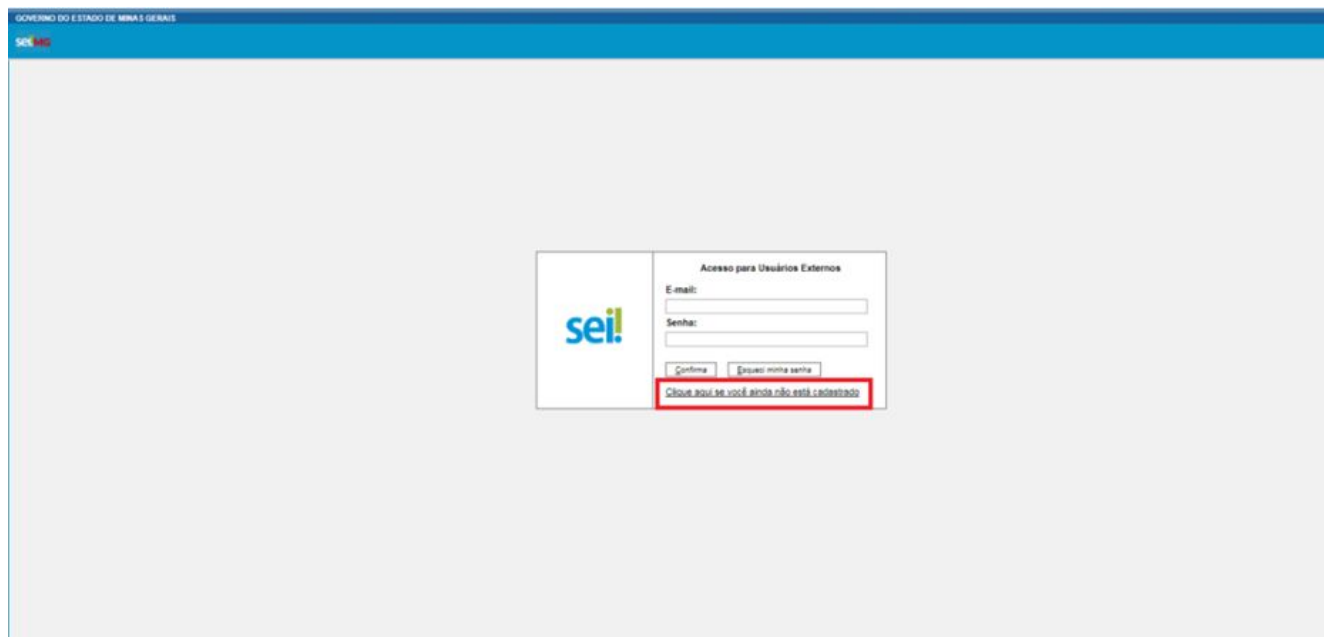


Para que ocorra a liberação do cadastro como Usuário Externo no SEI, o usuário deverá:

- Preencher o formulário online [disponível aqui](#).

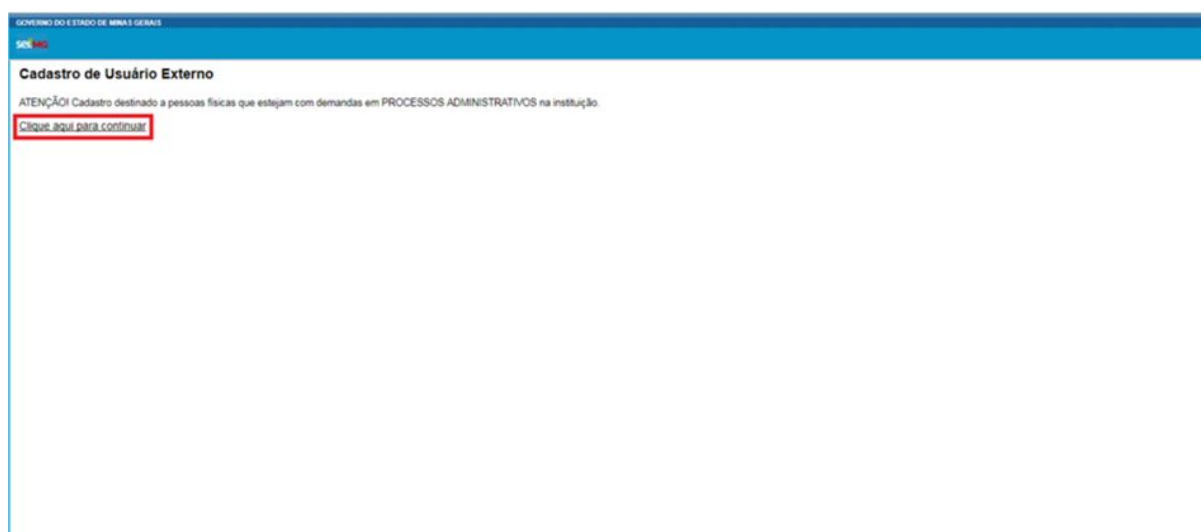
## 2.1. Procedimentos para Cadastro do Usuário Externo

Após acessar o link, o usuário deverá clicar em “Clique aqui se você ainda não está cadastrado”, conforme tela abaixo:



A imagem mostra a interface de acesso para usuários externos do SEI. No topo, há uma barra azul com o texto "GOVERNO DO ESTADO DE MINAS GERAIS" e o logo "SEI". O conteúdo principal é um formulário branco com o título "Acesso para Usuários Externos". À esquerda do formulário está o logo "sei!". O formulário contém campos para "E-mail:" e "Senha:", um botão "Confirma" e um link "Esqueci minha senha". O link "Clique aqui se você ainda não está cadastrado" está destacado com um retângulo vermelho.

Na nova tela que será aberta, leia atentamente à instrução e clique em “Clique aqui para continuar”, conforme imagem:



A imagem mostra a tela de cadastro de usuário externo do SEI. No topo, há uma barra azul com o texto "GOVERNO DO ESTADO DE MINAS GERAIS" e o logo "SEI". O conteúdo principal é um formulário branco com o título "Cadastro de Usuário Externo". Abaixo do título, há uma instrução: "ATENÇÃO! Cadastro destinado a pessoas físicas que estejam com demandas em PROCESSOS ADMINISTRATIVOS na instituição." O link "Clique aqui para continuar" está destacado com um retângulo vermelho.

**Cadastro de Usuário Externo****Dados Cadastrais**

Nome do Representante:

CPF:

RG:

Órgão Expedidor:

Telefone Fixo:

Telefone Celular:

Endereço Residencial:

Complemento:

Bairro:

Estado:

Cidade:

CEP:

**Dados de Autenticação**

E-mail:

Senha (no mínimo 8 caracteres com letras e números):

Confirmar Senha:

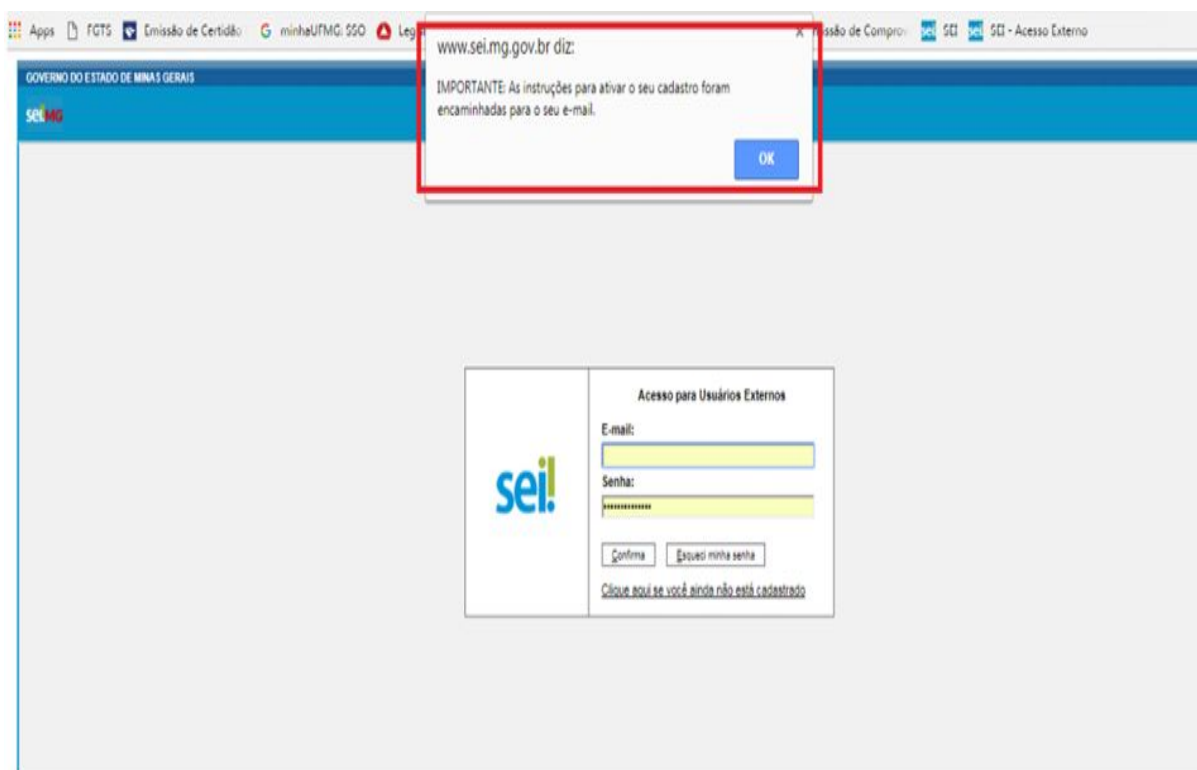


Digite o código da imagem ao lado

Enviar

Voltar

Após clicar no link supracitado, o usuário deverá preencher de maneira completa o formulário, conforme tela abaixo:



Obs.: O e-mail informado será utilizado para login no sistema e para procedimentos de confirmação do cadastro e recuperação de senha. Portanto, certifique-se de que o e-mail informado está correto é válido.

Após realizar o preenchimento do formulário, o usuário deverá indicar o e-mail e criar sua senha, conforme as regras de criação indicadas na tela.

Criada e confirmada a senha, o usuário deverá clicar em enviar, de acordo com a imagem abaixo:

Possíveis problemas durante a criação do usuário:

- O Cadastro de Pessoa Física (CPF) indicado está incorreto ou não é válido;
- A senha digitada no campo “Senha” não confere com a senha digitada no campo “Confirmar senha”;
- O código da imagem não confere com os caracteres da imagem.

Ao concluir este procedimento, o usuário deverá acessar o e-mail indicado por ele no formulário de dados cadastrais e verificar se foi recebida a confirmação de solicitação de cadastro. Caso o e-mail de confirmação não conste na caixa de entrada, o usuário deverá verificar nas caixas de spam ou lixo eletrônico.

Na equipe de atendimento ao usuário do Sistema Eletrônico de Informações hipótese do usuário não ter recebido o e-mail de confirmação, a deverá ser acionada, por meio do e-mail [atendimentosei@planejamento.mg.gov.br](mailto:atendimentosei@planejamento.mg.gov.br).

Sendo recebida a confirmação de solicitação, o usuário deverá ler atentamente as instruções do e-mail.

Além do cadastro eletrônico, o usuário deverá preencher e assinar um **Termo de Declaração de Concordância e Veracidade**, no qual declara conhecer a legislação vigente relacionada ao tema processo eletrônico e que as informações fornecidas por ele são verdadeiras. Este termo está disponível para download em [www.planejamento.mg.gov.br/sei](http://www.planejamento.mg.gov.br/sei), conforme tela abaixo:

#### Usuários Externos:

O SEI permite que usuários externos acessem e inclusive assinem documentos elaborados no sistema. Para isso, o usuário em questão deverá acessar o link abaixo, se cadastrar e seguir as instruções que receberá por e-mail:



Para que ocorra a liberação do cadastro como Usuário Externo no SEI, o usuário deverá:

- Preencher o formulário online **disponível aqui**.

O formulário preenchido e assinado de acordo com o documento pessoal, uma cópia digitalizada de documento de identificação civil no qual conste o CPF, Cópia digitalizada de procuração, termo de posse, ata ou outro documento digitalizado caso o Usuário Externo esteja representando alguma organização pública ou privada, Autorretrato (Selfie) segurando o documento de Identificação próximo ao rosto, deverá ser enviado para o administrador de segurança do órgão ([Clique Aqui](#)).

<https://docs.google.com/spreadsheets/d/1zgVPM5bfo1TceuS1x9MTGfbOfpuTakkYiZ5tCtHHslQ/edit#gid=0>

## 2.2. Procedimento caso **POSSUA** Certificado Digital

Esta é a forma preferencial para a entrega do [Termo de Declaração de Concordância e Veracidade](#).

Após o preenchimento do formulário online e se o usuário já possuir Certificado Digital ICP-Brasil, é possível assinar o [Termo de Declaração de Concordância e Veracidade](#). Utilizando o software Adobe Acrobat Reader ou o site [www.portaldeassinaturas.mg.gov.br](http://www.portaldeassinaturas.mg.gov.br) e em seguida enviar o PDF assinado digitalmente para o setor/área responsável ([Clique Aqui](#)).

**Atenção:** Em hipótese alguma imprima o Termo para assinar e depois escanear.

Baixe o arquivo preencha os campos destacados,

e assine. Após a assinatura salve o PDF assinado digitalmente e em seguida, o envie para o **setor responsável** ([Clique Aqui](#)).

### 2.2.1 Caso ainda não tenha o Adobe Acrobat Reader

- a) Se ainda não possuir o Adobe Reader instalado, acesse o link a seguir para baixar o instalador: <https://get.adobe.com/br/reader/>
- b) Baixar o instalador compatível com o Sistema Operacional de seu computador e instalar.

### 2.2.2 Assinando com Adobe Reader

- a) Na página de "[Cadastro de Usuário Externo](#)", baixar o "[Termo de Declaração de Concordância e Veracidade](#)":



- b) No PDF do Termo, preencher os campos pertinentes utilizando o programa Adobe Acrobat Reader e, em seguida assiná-lo com seu Certificado Digital

AGÊNCIA NACIONAL DE TELECOMUNICAÇÕES  
**sei**

### Cadastro de Usuário Externo

Cadastro destinado a usuários externos que participem de processos administrativos junto à Anatel, independente de vinculação a determinada pessoa jurídica, para fins de peticionamento e intimações eletrônicas, visualização de processos com restrição de acesso aos interessados e assinatura de contratos, convênios, termos, acordos e outros instrumentos congêneres.

Para que ocorra a liberação do cadastro como Usuário Externo no SEI, o usuário deverá:

- Preencher o formulário online disponível no link ao final desta página.
- Apresentar pessoalmente no protocolo de uma das unidades da Agência nas capitais:
  - Original do **Termo de Declaração de Concordância e Veracidade** preenchido e assinado;
  - Cópia de documento de identificação civil no qual conste CPF **paralelamente com o original para fins de autenticação administrativa**.

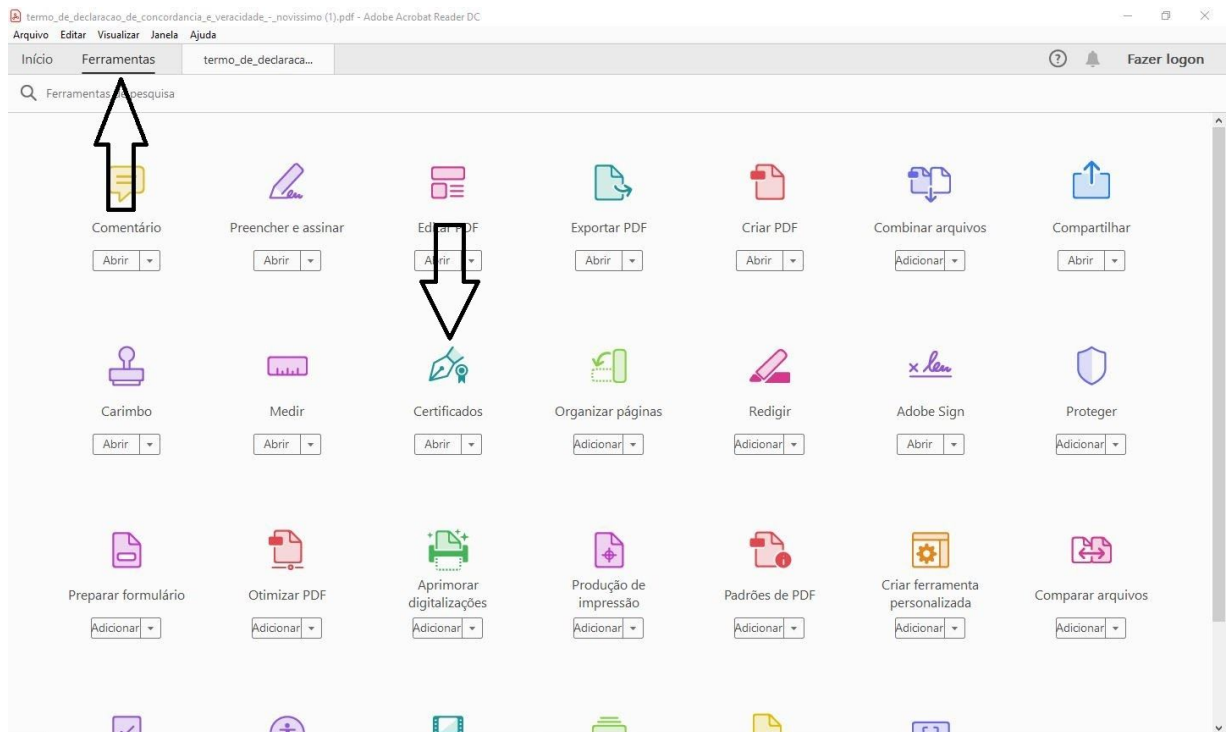
**Atenção:** Alternativamente, poderão ser entregues por terceiro ou enviados por Correios cópia autenticada do documento de identificação civil no qual conste CPF e o presente Termo com reconhecimento de firma em cartório. A correspondência por Correios deve ser endereçada ao Protocolo Sede da Anatel (SAUS Quadra 6, Bloco F, Brasília/DF, CEP: 70070-040).

A realização do cadastro como Usuário Externo no SEI importará na aceitação de todos os termos e condições que regem o processo eletrônico, conforme [Regulamento do Processo Eletrônico na Anatel](#) e demais normas aplicáveis, admitindo como válida a assinatura eletrônica na modalidade cadastrada (login/senha), tendo como consequência a responsabilidade pelo uso indevido das ações efetuadas, as quais serão passíveis de apuração civil, penal e administrativa.

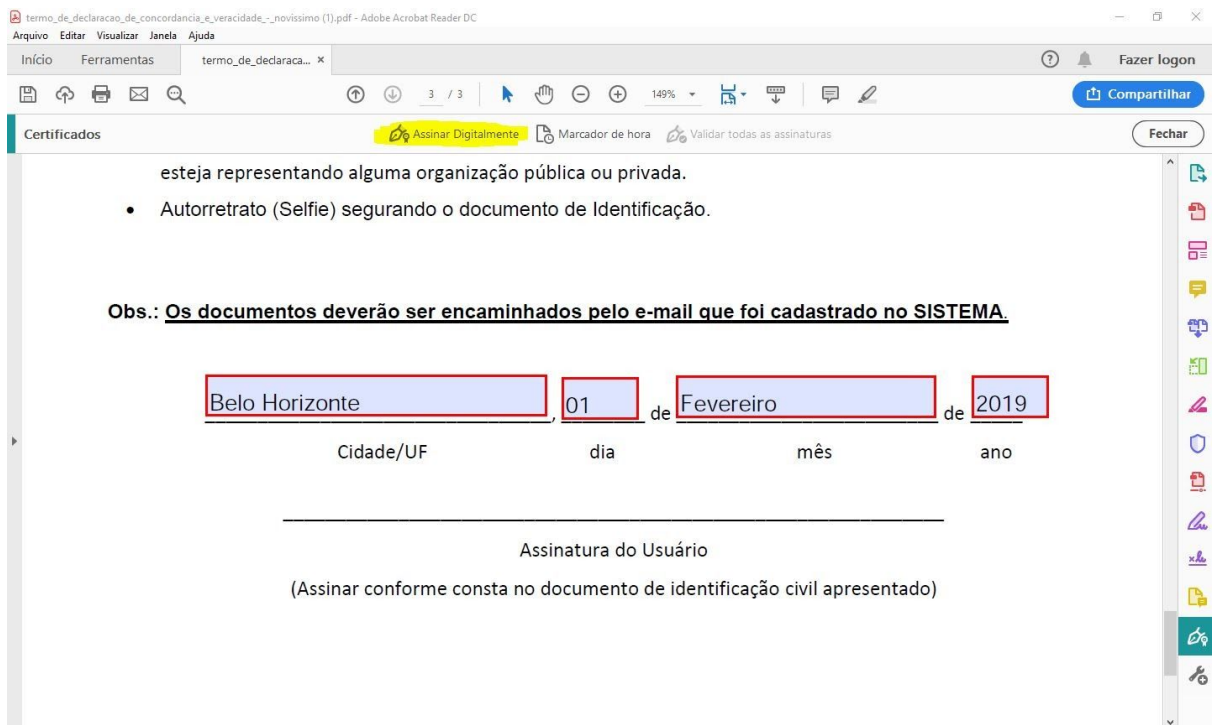
[Clique aqui para continuar](#)

ICP-Brasil, salve o PDF preenchido em seu computador:

i) Para assinar com certificado digital clique em Ferramentas no canto Superior Direito do Software e procure a opção Certificados e clique em abrir.



ii) Clique em Assinar Digitalmente no canto superior, selecione a área de posicionamento da assinatura e siga os procedimentos de configuração do Certificado Digital



- c) Envie o arquivo assinado digitalmente para a área/setor responsável ([clique aqui](#)), com o assunto “AFI” juntamente com a Cópia digitalizada de procuração, termo de posse, ata ou outro documento digitalizado caso o Usuário Externo esteja representando alguma organização pública ou privada;

**Obs:** Caso o procedimento seja com assinatura utilizando o certificado digital, não se faz necessário o envio do documento de identificação civil que conste o CPF nem o Autorretrato (Self).

**É importante ressaltar que o e-mail que encaminhar a documentação deve ser o e-mail cadastrado pelo usuário externo no SEI.**

### 2.3. Documentos necessários para Cadastro do Usuário Externo caso **NÃO POSSUA** Certificado Digital

Para realizar o cadastro do usuário externo é necessário ter em mãos certos documentos, sendo eles:

1. Documento de identificação que contenha o CPF



2. Foto do usuário segurando o documento de Identificação



3. Procuração, termo de posse, ata de representação de organização pública ou privada.



4. Cópia digitalizada do [Termo de Declaração de Concordância e Veracidade](#) preenchido e assinado. O original desse documento deverá ficar de posse do usuário e poderá ser solicitado pela administração pública quando necessário



É importante ressaltar que o e-mail que encaminhar a documentação deve ser o e-mail cadastrado pelo usuário externo no SEI.

**Observação:** Após o recebimento dos documentos dos usuário o administrador irá verificar a assinatura do usuário externo está igual no Termo de Declaração de Concordância e Veracidade e documento de identificação civil no qual conste CPF

Autorretrato (Selfie) segurando o documento de Identificação , conferir os dados dos documentos estão correto e autorretrato(Selfie) se são a mesma pessoa que no documento. Todo procedimento de envio dos documentos será feito pelo mesmo e-mail que o usuário cadastro no SEI, e-mail de terceiros não será válido.

### 3. Pesquisa Pública

O SEI!, além de agilizar e reduzir os custos dos processo de doação, possibilita ao usuário externo a consulta ao andamento das petições realizadas por ele. Para tanto, o usuário deverá clicar em “Pesquisa Pública” na página inicial.

Controle de Acessos Externos			
Processo	Documento	Tipo	Liberação
1500.01.0002597/2017-70	0069875	Termo de Doação de Veículos	08/11/2017

No campo “Nº do processo ou Documento”, digite o número do processo ou documento. Para acessar a pesquisa, digite o código informado e clique em “Pesquisar”.

The screenshot shows the 'Pesquisa Pública' (Public Search) interface. On the left, there are several filter fields: 'Nº do Processo ou Documento:' with the value '1490.01.0000002/2017-66'; 'Pesquisa Livre:'; 'Pesquisar em:' with checkboxes for 'Processos' (checked), 'Documentos Gerados', and 'Documentos Externos'; 'Interessado / Remetente:', 'Unidade:', 'Tipo do Processo:', and 'Tipo do Documento:'. At the bottom left, there are radio buttons for 'Período explícito', '30 dias', and '60 dias'. On the right side, there is a CAPTCHA area with the 'walk' logo and the text 'Digite o código acima:'. Below the CAPTCHA are two buttons: 'Pesquisar' and 'Limpar Campos'.

Clique no número do processo ou documento localizado.

GOVERNO DO ESTADO DE MINAS GERAIS  
**sei**

### Pesquisa Pública

Nº do Processo ou Documento: 01.0000002/2017-66

Pesquisa Livre:

Pesquisar em:  Processos  Documentos Gerados  Documentos Externos

Interessado / Remetente:

Unidade:

Tipo do Processo:

Tipo do Documento:

Data:  Período explícito  30 dias  60 dias

1 resultado

Doação de Veículos N° 01.0000002/2017-66 Data: 08/11/2017 01.0000002/2017-66

Unidade Geradora:

A próxima tela contém os dados do processo para consulta. Para visualizar algum documento do processo, clique nos números dos documentos ou processos.

GOVERNO DO ESTADO DE MINAS GERAIS  
**sei**

### Pesquisa Processual

Autuação

Processo: 01.0000002/2017-66

Tipo: Doação de Veículos

Data de Registro: 08/11/2017

Interessados:

Lista de Protocolos (6 registros):

<input checked="" type="checkbox"/>	Documento / Processo	Tipo de Documento	Data do Documento	Data de Registro	Unidade
<input type="checkbox"/>	00704	Solicitação de Doação Petição Eletrônica	08/11/2017	08/11/2017	
<input type="checkbox"/>	00704	CNPJ Prefeitura de Belo Horizonte	08/11/2017	08/11/2017	
<input type="checkbox"/>	00704	CPF Prefeito	08/11/2017	08/11/2017	
<input type="checkbox"/>	00704	Documento de Identidade Prefeito	08/11/2017	08/11/2017	
<input type="checkbox"/>	00704	Termo de Posse ou Ata de Eleição da Diretoria Prefeito	08/11/2017	08/11/2017	
<input type="checkbox"/>	00704	Recibo Eletrônico de Protocolo	08/11/2017	08/11/2017	

Lista de Andamentos (2 registros):

Data/Hora	Unidade	Descrição
08/11/2017 17:38		Processo remetido pela unidade
08/11/2017 17:38		Processo público gerado

## D4 - Realizando o Peticionamento – Processo Novo

Para iniciar o processo de peticionamento posicione o cursor do mouse sobre a guia “Peticionamento” e clique na opção “Processo Novo”:



Em seguida clique no tipo do processo que deseja iniciar.



Os próximos passos são preencher o formulário de peticionamento. Cada campo deve ser preenchido com informações sobre o processo que está sendo iniciado pelo Usuário Externo.

O campo “Orientações sobre o Tipo de Processo” é apenas informativo e contém instruções sobre o procedimento.

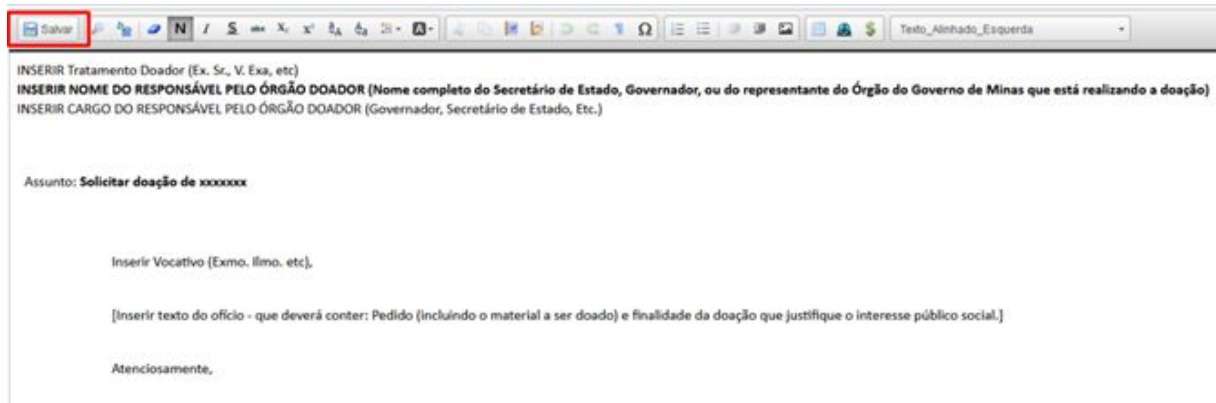
O campo “Especificação” deve ser preenchido com informações sobre o processo, de forma a fornecer mais informações para a posterior análise.

O campo “Documentos” traz toda a documentação que será remetida à administração pública por meio do processo de peticionamento. O “Documento Principal” é um documento pré-formatado que deverá ser editado pelo usuário. Cada tipo de processo do menu do Peticionamento



possui um documento principal específico, com campos e conteúdo relacionados às suas particularidades.

Ao clicar-se no botão “Documento Principal” será aberta uma janela com o conteúdo desse documento e ferramentas para editar o texto. Após o preenchimento do documento com as informações pertinentes o usuário deverá clicar em “Salvar”.



Salvar

INSERIR Tratamento Doador (Ex. Sr., V. Exa, etc)  
INSERIR NOME DO RESPONSÁVEL PELO ÓRGÃO DOADOR (Nome completo do Secretário de Estado, Governador, ou do representante do Órgão do Governo de Minas que está realizando a doação)  
INSERIR CARGO DO RESPONSÁVEL PELO ÓRGÃO DOADOR (Governador, Secretário de Estado, Etc.)

Assunto: Solicitar doação de xxxxxxxx

Inserir Vocativo (Exmo, Ilmo, etc),

[Inserir texto do ofício - que deverá conter: Pedido (Incluindo o material a ser doado) e finalidade da doação que justifique o interesse público social.]

Atenciosamente,

Após concluir o documento principal, o usuário deverá verificar se é necessário anexar outros documentos. Essa informação estará especificada em “Documentos Essenciais”, especificamente no menu “Tipo de Documento”. Nesse menu serão exibidos os documentos essenciais para finalizar corretamente o peticionamento, como exemplificado na tela abaixo:



Documentos Essenciais (20 Mb):

Selecionar arquivo... Nenhum arquivo selecionado.

Tipo de Documento: Complemento do Tipo de Documento:

CNPJ  
CPF  
Documento de Identidade  
Termo de Posse ou Ata de Eleição da Diretoria  
Formato: Nat-Original Digitalizado Adicionar

Nome do Arquivo	Data	Tamanho	Documento	Nível de Acesso	Formato	Ações
-----------------	------	---------	-----------	-----------------	---------	-------

Para anexar um desses documentos o usuário deverá clicar em “Selecionar arquivo...”, localizar o arquivo em seu computador e clique em “Abrir”. Obs.: São compatíveis apenas arquivos com as extensões abaixo:

7z , bz2 , csv , gz , html , jpeg , jpg , json , mp4 , mpeg , mpg , odp ,  
ods , ogg , ogv , pdf , svg , tar , tgz , txt , xml , zip

Escolha o “Tipo de documento” e em seguida informe uma breve descrição do documento, no campo “Complemento do Tipo de Documento”.

Documentos Essenciais (20 Mb):  
 Nenhum arquivo selecionado.

Tipo de Documento:

CNPJ  
CPF  
Documento de Identidade  
Termo de Posse ou Ata de Eleição da Diretoria

Formato:  Nato-digital  Digitalizado

Nome do Arquivo	Data	Tamanho	Documento	Nível de Acesso	Formato	Ações
-----------------	------	---------	-----------	-----------------	---------	-------

---

Documentos Complementares (20 Mb):  
 Nenhum arquivo selecionado.

Tipo de Documento:

Nível de Acesso:  Público

Formato:  Nato-digital  Digitalizado

Nome do Arquivo	Data	Tamanho	Documento	Nível de Acesso	Formato	Ações
-----------------	------	---------	-----------	-----------------	---------	-------

Selecione a opção “Nato-digital” se o arquivo a ser carregado foi criado originalmente em meio eletrônico, como por exemplo, o Comprovante de CNPJ do donatário, ou selecione a opção “Digitalizado” se o arquivo a ser carregado é oriundo da digitalização de um documento em papel, como por exemplo, cópia autenticada em cartório do RG do representante legal do solicitante.

Selecionada a opção adequada, clique em “Adicionar”.

Documentos Essenciais (20 Mb):  
 CNPJ Prefeitura de Belo Horizonte.pdf

Tipo de Documento:

CNPJ Prefeitura de Belo Horizonte

Nível de Acesso:  Público

Formato:  Nato-digital  Digitalizado

Nome do Arquivo	Data	Tamanho	Documento	Nível de Acesso	Formato	Ações
-----------------	------	---------	-----------	-----------------	---------	-------

Obs.: No caso de documentos digitalizados, o usuário deverá escolher a “Conferência com o documento digitalizado”, conforme abaixo:

The image shows a web form for uploading documents. At the top, it says 'Documentos Essenciais (20 Mb):' and has a file selection button 'Selecionar arquivo...' with the filename 'CNPJ Prefeitura de Belo Horizonte.pdf'. Below this are two dropdown menus: 'Tipo de Documento:' with 'CNPJ' selected and 'Complemento do Tipo de Documento:' with 'Prefeitura de Belo Horizonte' selected. Under 'Nível de Acesso:', there is a radio button for 'Público'. The 'Formato:' section has radio buttons for 'Nato-digital' and 'Digitalizado', with 'Digitalizado' selected. A dropdown menu for 'Conferência com o documento digitalizado:' is open, showing options: 'Cópia Autenticada Administrativamente', 'Cópia Autenticada por Cartório', 'Cópia Simples', and 'Documento Original'. An 'Adicionar' button is next to the dropdown. Below the form is a table with columns: 'Nome do Arquivo', 'Formato', 'Nível de Acesso', 'Formato', and 'Ações'.

Repetir o procedimento para todos os documentos, inclusive os complementares, que são anexados da mesma forma que os essenciais. Após conferir devidamente os dados, basta clicar no botão “Petitionar” para concluir o processo.

Para assinar eletronicamente a petição, informe seu “Cargo/Função”, caso ainda não esteja disponível no respectivo campo, digite sua senha e clique em “Assinar”.

Obs.: A senha que será digitada será a mesma utilizada para acessar o SEI!.

SEI - Concluir Peticionamento - Assinatura Eletrônica - Mozilla Firefox

https://www.sei.mg.gov.br/sei/controlador\_externo.php?rd\_tipo\_procedimento=2&acao=peticionamento\_usuario\_externo\_concluir

## Concluir Peticionamento - Assinatura Eletrônica

A confirmação de sua senha de acesso iniciará o peticionamento e importa na aceitação dos termos e condições que regem o processo eletrônico, além do disposto no credenciamento prévio, e na assinatura dos documentos nato-digitais e declaração de que são autênticos os digitalizados, sendo responsável civil, penal e administrativamente pelo uso indevido. Ainda, são de sua exclusiva responsabilidade: a conformidade entre os dados informados e os documentos; a conservação dos originais em papel de documentos digitalizados até que decaia o direito de revisão dos atos praticados no processo, para que, caso solicitado, sejam apresentados para qualquer tipo de conferência; a realização por meio eletrônico de todos os atos e comunicações processuais com o próprio Usuário Externo ou, por seu intermédio, com a entidade porventura representada; a observância de que os atos processuais se consideram realizados no dia e hora do recebimento pelo SEI, considerando-se tempestivos os praticados até as 23h59min59s do último dia do prazo, considerado sempre o horário oficial de Brasília, independente do fuso horário em que se encontra; a consulta periódica ao SEI, a fim de verificar o recebimento de intimações eletrônicas.

**Usuário Externo:**

**Cargo/Função:**

**Senha de Acesso ao SEI:**

Após assinar a petição, o SEI! gerará o Recibo Eletrônico de Protocolo com os dados do seu peticionamento, incluindo o número do processo que será utilizado para consultas ao seu andamento.

### Recibo Eletrônico de Protocolo - SEI nº 0070481

**Usuário Externo (signatário):**

IP utilizado: 10.192.14.52  
 Data e Horário: 08/11/2017 17:38:03  
 Tipo de Peticionamento: Processo Novo  
 Número do Processo: 1.0000002/2017-65

**Interessados:**

Polyanna Nunes Moraes

**Protocolos dos Documentos (Número SEI):**

- Documento Principal:	0070475
- Solicitação de Doação Peticionamento Eletrônico	0070475
- Documentos Essenciais:	
- CNPJ Prefeitura de Belo Horizonte	0070475
- CPF Prefeito	0070477
- Documento de Identidade Prefeito	0070479
- Termo de Posse ou Ata de Eleição da Diretoria Prefeito	0070480

O Usuário Externo acima identificado foi previamente avisado que o peticionamento importa na aceitação dos termos e condições que regem o processo eletrônico, além do disposto no credenciamento prévio, e na assinatura dos documentos nato-digitais e declaração de que são autênticos os digitalizados, sendo responsável civil, penal e administrativamente pelo uso indevido. Ainda, foi avisado que os níveis de acesso indicados para os documentos estarão condicionados à análise por servidor público, que poderá, motivadamente, alterá-los a qualquer momento sem necessidade de prévio aviso, e de que são de sua exclusiva responsabilidade:

- a conformidade entre os dados informados e os documentos;
- a conservação dos originais em papel de documentos digitalizados até que decaia o direito de revisão dos atos praticados no processo, para que, caso solicitado, sejam apresentados para qualquer tipo de conferência;
- a realização por meio eletrônico de todos os atos e comunicações processuais com o próprio Usuário Externo ou, por seu intermédio, com a entidade porventura representada;
- a observância de que os atos processuais se consideram realizados no dia e hora do recebimento pelo SEI, considerando-se tempestivos os praticados até as 23h59min59s do último dia do prazo, considerado sempre o horário oficial de Brasília, independente do fuso horário em que se encontra;
- a consulta periódica ao SEI, a fim de verificar o recebimento de intimações eletrônicas.

A existência deste Recibo, do processo e dos documentos acima indicados pode ser conferida no Portal na Internet do(a) Secretária de Estado de Governo.

O usuário também receberá um e-mail confirmando a realização do peticionamento.

----- Mensagem encaminhada -----  
De: SEI <atendimento@planejamento.mt.gov.br>  
Data: 8 de novembro de 2017 17:38  
Assunto: SEI - Confirmação de Peticionamento Eletrônico (Processo nº 01.0000002/2017-66)  
Para:

Este é um e-mail automático.

Prezado(a),

Este e-mail confirma a realização do Peticionamento Eletrônico do tipo Processo Novo no SEI-SEGOV, no âmbito do processo nº 01.0000002/2017-66, conforme disposto no Recibo Eletrônico de Protocolo SEI nº 0070

Caso no futuro precise realizar novo peticionamento, sempre acesse a área destinada aos Usuários Externos no SEI-SEGOV destacada em seu Portal na Internet ou acesse diretamente o link a seguir:  
[https://www.sei.mt.gov.br/sei/controlador\\_externo.php?acao=usuario\\_externo\\_lozarkid\\_criacao\\_acesso\\_externo=0](https://www.sei.mt.gov.br/sei/controlador_externo.php?acao=usuario_externo_lozarkid_criacao_acesso_externo=0)

Todos os recibos podem ser consultados clicando na guia “Recibos Eletrônicos de Protocolo”.

Data e Horário	Número do Processo	Recibo	Tipo de Peticionamento	Ações
08/11/2017 17:38:03	01.0000002/2017-66	0070	Processo Novo	

#### 4.1. Realizando o Peticionamento – Intercorrente

Os usuários externos também têm a possibilidade de peticionar um documento em um processo já existente no SEI. Essa funcionalidade é chamada “Peticionamento Intercorrente”.

No menu à esquerda da tela inicial, clique em “Controle de Acessos Externos”. Serão exibidos os processos nos quais o usuário externo tem acesso (esse acesso deve ser concedido por um usuário do SEI, ou seja, pela administração pública).

Clicando sobre um dos números de processo o usuário externo acessa as informações referentes ao processo. Para incluir documentos no processo o usuário externo deve clicar no botão “Petição Intercorrente”

**Documentos**

Os documentos devem ser carregados abaixo, sendo de sua exclusiva responsabilidade a conformidade entre os dados informados e os documentos. Os Níveis de Acesso que forem indicados abaixo estarão condicionados à análise por servidor público, que poderá alterá-los a qualquer momento sem necessidade de prévio aviso.

Documento (tamanho máximo: 40Mb):  
 No file chosen

Tipo de Documento:  Complemento do Tipo de Documento:

Nível de Acesso:  Público

Formato:  Nato-Digital  Digitalizado

Nome do Arquivo	Data	Tamanho	Documento	Nível de Acesso	Formato	Ações
-----------------	------	---------	-----------	-----------------	---------	-------

Na tela seguinte, o usuário externo preenche os campos com informações sobre o documento que está incluindo.

Para anexar o documento o usuário deverá clicar em “Selecionar arquivo...”, localizar o arquivo em seu computador e clique em “Abrir”. Obs.: São compatíveis apenas arquivos com as extensões abaixo:

7z , bz2 , csv , gz , html , jpeg , jpg , json , mp4 , mpeg , mpg , odp , ods , ogg , ogv , pdf , svg , tar , tgz , txt , xml , zip

Escolha o “Tipo de documento” e em seguida informe uma breve descrição do documento, no campo “Complemento do Tipo de Documento”.

**Documentos**

Os documentos devem ser carregados abaixo, sendo de sua exclusiva responsabilidade a conformidade entre os dados informados e os documentos. Os Níveis de Acesso que forem indicados abaixo estarão condicionados à análise por servidor público, que poderá alterá-los a qualquer momento sem necessidade de prévio aviso.

Documento (tamanho máximo: 40Mb):  
 No file chosen

Tipo de Documento:  Complemento do Tipo de Documento:

Nível de Acesso:  Público

Formato:  Nato-Digital  Digitalizado

Nome do Arquivo	Data	Tamanho	Documento	Nível de Acesso	Formato	Ações
-----------------	------	---------	-----------	-----------------	---------	-------

Selecione a opção “Nato-digital” se o arquivo a ser carregado foi criado originalmente em meio eletrônico, como por exemplo, o Comprovante de CNPJ do donatário, ou selecione a opção “Digitalizado” se o arquivo a ser carregado é oriundo da digitalização de um documento em papel, como por exemplo, cópia autenticada em cartório do RG do representante legal do solicitante.

Selecionada a opção adequada, clique em “Adicionar”.

Documentos Essenciais (20 Mb):

Selecionar arquivo... CNPJ Prefeitura de Belo Horizonte.pdf

Tipo de Documento: CNPJ Complemento do Tipo de Documento: Prefeitura de Belo Horizonte

Nível de Acesso: Público

Formato:  Nato-digital  Digitalizado

Nome do Arquivo	Data	Tamanho	Documento	Nível de Acesso	Formato	Ações
-----------------	------	---------	-----------	-----------------	---------	-------

Obs.: No caso de documentos digitalizados, o usuário deverá escolher a “Conferência com o documento digitalizado”, conforme abaixo:

Documentos Essenciais (20 Mb):

Selecionar arquivo... CNPJ Prefeitura de Belo Horizonte.pdf

Tipo de Documento: CNPJ Complemento do Tipo de Documento: Prefeitura de Belo Horizonte

Nível de Acesso: Público

Formato:  Nato-digital  Digitalizado Conferência com o documento digitalizado:

Nome do Arquivo	Data	Tamanho	Documento	Nível de Acesso	Formato	Ações
Cópia Autenticada Administrativamente						
Cópia Autenticada por Cartório						
Cópia Simples						
Documento Original						

Após conferir devidamente os dados, basta clicar no botão “Petitionar” para concluir o processo.

Para assinar eletronicamente a petição, informe seu “Cargo/Função”, caso ainda não esteja disponível no respectivo campo, digite sua senha e clique em “Assinar”.

Obs.: A senha que será digitada será a mesma utilizada para acessar o SEI!.

The screenshot shows a web browser window titled "SEI - Concluir Peticionamento - Assinatura Eletrônica" in Mozilla Firefox. The address bar shows the URL: [https://www.sei.mg.gov.br/sei/controlador\\_externo.php?id\\_tipo\\_procedimento=2&acao=peticionamento\\_usuario\\_externo\\_conclu](https://www.sei.mg.gov.br/sei/controlador_externo.php?id_tipo_procedimento=2&acao=peticionamento_usuario_externo_conclu). The main heading is "Concluir Peticionamento - Assinatura Eletrônica". In the top right corner, there are two buttons: "Assinar" and "Fechar", both highlighted with a red box. Below the heading is a paragraph of legal text regarding the electronic process and the user's responsibility. At the bottom, there is a form with three fields, all highlighted with a red box: "Usuário Externo:" (text input), "Cargo/Função:" (dropdown menu with "Selecione Cargo/Função" selected), and "Senha de Acesso ao SEI:" (password input).

Após assinar a petição, o SEI! gerará o Recibo Eletrônico de Protocolo com os dados do seu peticionamento, incluindo o número do processo que será utilizado para consultas ao seu andamento.



## Recibo Eletrônico de Protocolo - SEI nº 0070481

Imprimir Sinalizar

Usuário Externo (signatário):  
IP utilizado: 10.182.14.62  
Data e Horário: 08/11/2017 17:38:03  
Tipo de Petição: Processo Novo  
Número do Processo: 1.0000002/2017-66  
Interessados:  
Polyanna Nunes Moraes  
Protocolos dos Documentos (Número SEI):  
- Documento Principal:  
- Solicitação de Doação Petição Eletrônica 0070475  
- Documentos Essenciais:  
- CNPJ Prefeitura de Belo Horizonte 0070476  
- CPF Prefeito 0070477  
- Documento de Identidade Prefeito 0070479  
- Termo de Posse ou Ata de Eleição da Diretoria Prefeito 0070480

O Usuário Externo acima identificado foi previamente avisado que o peticionamento importa na aceitação dos termos e condições que regem o processo eletrônico, além do disposto no credenciamento prévio, e na assinatura dos documentos nato-digital e declaração de que são autênticos os digitalizados, sendo responsável civil, penal e administrativamente pelo uso indevido. Ainda, foi avisado que os níveis de acesso indicados para os documentos estarão condicionados à análise por servidor público, que poderá, motivadamente, alterá-los a qualquer momento sem necessidade de prévio aviso, e de que são de sua exclusiva responsabilidade:

- a conformidade entre os dados informados e os documentos;
- a conservação dos originais em papel de documentos digitalizados até que decaia o direito de revisão dos atos praticados no processo, para que, caso solicitado, sejam apresentados para qualquer tipo de conferência;
- a realização por meio eletrônico de todos os atos e comunicações processuais com o próprio Usuário Externo ou, por seu intermédio, com a entidade proventura representada;
- a observância de que os atos processuais se consideram realizados no dia e hora do recebimento pelo SEI, considerando-se tempestivos os praticados até as 23h59min59s do último dia do prazo, considerado sempre o horário oficial de Brasília, independente do fuso horário em que se encontra;
- a consulta periódica ao SEI, a fim de verificar o recebimento de intimações eletrônicas.

A existência deste Recibo, do processo e dos documentos acima indicados pode ser conferida no Portal na Internet do(a) Secretária de Estado de Governo.

O usuário também receberá um e-mail confirmando a realização do peticionamento.

----- Mensagem encaminhada -----  
De: SEI <seid@sestosei@placimento.mg.gov.br>  
Data: 8 de novembro de 2017 17:38  
Assunto: SEI - Confirmação de Peticionamento Eletrônico (Processo nº 01.0000002/2017-66)  
Para:

:: Este é um e-mail automático ::

Prezado(a)

Este e-mail confirma a realização do Peticionamento Eletrônico do tipo Processo Novo no SEI-SEGOV, no âmbito do processo nº 01.0000002/2017-66, conforme disposto no Recibo Eletrônico de Protocolo SEI nº 0070

Caso no futuro precise realizar novo peticionamento, sempre acesse a área destinada aos Usuários Externos no SEI-SEGOV destacada em seu Portal na Internet ou acesse diretamente o link a seguir:  
[https://www.sei.mg.gov.br/sei/controlador\\_externo.php?acao=usuario\\_externo\\_loparfud\\_criacao\\_acesso\\_externo=0](https://www.sei.mg.gov.br/sei/controlador_externo.php?acao=usuario_externo_loparfud_criacao_acesso_externo=0)

Todos os recibos podem ser consultados clicando na guia “Recibos Eletrônicos de Protocolo”.



## 5. ASSINATURA DE DOCUMENTOS

Além do petiçãoamento, os usuários externos também podem assinar documentos gerados no SEI. Isso é feito utilizando o mesmo usuário cadastrado para utilizar o módulo do petiçãoamento.

Primeiramente o documento deverá ser gerado e disponibilizado para o usuário externo pelo Governo de Minas Gerais. O usuário externo receberá um e-mail contendo um link que dá acesso à página de login do SEI. Ao digitar e-mail e senha, o sistema abre a tela “**Controle de Acessos Externos**”. Esta tela contém um quadro com a relação de processos que devam receber a assinatura e respectivos documentos.

O usuário externo receberá um e-mail contendo um link que dá acesso à página de login do SEI. Ao digitar e-mail e senha, o sistema abre a tela “Controle de Acessos Externos”. Esta tela contém um quadro com a relação de processos que devam receber a assinatura e respectivos documentos.

Caso o usuário tenha acesso à visualização integral do processo ele poderá clicar no link do processo e o sistema abrirá outra tela: “**Acesso**

**Externo Autorizado**” onde ele poderá fazer o acompanhamento dos trâmites do processo.

Processo	Documento	Tipo	Liberação	Validade	Ações
0999.01.0000235/2018-56	0001679	Auto	22/03/2018		

Caso o usuário não receba acesso à visualização integral do processo, constarão no quadro o número do processo e o número do documento a ser assinado. Porém, o usuário terá acesso somente à visualização do documento.

É possível assinar o documento com ou sem visualização dos conteúdos do processo e do documento. Esta operação é registrada automaticamente no histórico do processo.