

---

**Termo de Parceria nº 46/2018 celebrado entre a Secretaria de Estado de Esportes e a Federação de Esportes Estudantis de Minas Gerais, com interveniência da Secretaria de Estado Educação.**

---

## **Relatório de Monitoramento**

### **7º Período Avaliatório**

01 de outubro de 2019 a 31 de dezembro de 2019



**MINAS  
GERAIS**

**GOVERNO  
DIFERENTE.  
ESTADO  
EFICIENTE.**

## **1 – INTRODUÇÃO**

Este Relatório de Monitoramento visa demonstrar o desenvolvimento das atividades previstas no Termo de Parceria, no período do 01 de outubro de 2019 a 31 de dezembro de 2019, com o objetivo de verificar se os resultados pactuados para o período foram alcançados.

Em atendimento ao artigo 32 da Lei Estadual nº 23.081, de 2018 e do artigo 49 do Decreto Estadual nº 47.554, de 2018, será apresentado neste relatório o comparativo entre as metas propostas e resultados alcançados, acompanhado de informações relevantes acerca da execução, de justificativas para todos os resultados não alcançados e de propostas de ação para superação dos problemas enfrentados na condução das atividades. Além das informações supracitadas, serão apresentadas três tabelas demonstrativas das receitas e despesas executadas no período avaliatório, bem como sua análise.

## 2 – COMPARATIVO ENTRE AS METAS PREVISTAS E REALIZADAS

### QUADRO 1 – COMPARATIVO ENTRE AS METAS PREVISTAS E REALIZADAS<sup>1</sup>

Área Temática	Indicador	Peso (%)	Metas	Resultados		
			7º Período Avaliatório 01/10/19 a 31/12/19			
1	MICRORREGIONAL	1.1	Número de atletas participantes na etapa microrregional	10	33.000	37.202
		1.2	Número de municípios participantes na etapa microrregional	10	-	-
		1.3	Número de parcerias na etapa microrregional	4	-	-
2	REGIONAL	2.1	Número de parcerias na etapa regional	3	-	-
		2.2	Percentual de satisfação dos envolvidos na etapa regional	3	80%	78,03%
3	ESTADUAL	3.1	Número de atletas participantes - Modalidades coletivas e individuais	10	4.500	4.417
		3.2	Número de municípios participantes	10	200	232
		3.3	Número de atletas participantes- Modalidades paradesportivas	6	350	199
		3.4	Número de parcerias por sede estadual	3	-	-
		3.5	Percentual de satisfação dos envolvidos na etapa estadual.	3	80%	79,92%
4	NACIONAL	4.1	Percentual de satisfação dos participantes nos Jogos Escolares da Juventude –módulo I	3	87%	94,33%
		4.2	Percentual de satisfação dos participantes nos Jogos Escolares da Juventude – módulo II	3	87%	91,19%

		4.3	Percentual de satisfação dos participantes nas Paralimpíadas Escolares	3	87%	93,50%
5	COMUNICAÇÃO	5.1	Número de visitas no sítio eletrônico do JEMG	5	400.000	551.443
		5.2	Número de inserções geradas por mídia espontânea impressa, televisiva, radiodifusora e digital em sítios eletrônicos, cadernos ou veículos cuja abrangência seja estadual, nacional ou internacional.	4	300	371
		5.3	Número de inserções geradas por mídia espontânea impressa, televisiva, radiodifusora e digital em sítios eletrônicos, cadernos ou veículos cuja abrangência seja municipal ou regional	4	1400	1540
		5.4	Número de seguidores do JEMG nas mídias sociais.	4	51.000	51.796
6	N° TOTAL DE JOGOS	6.1	Número de escolas participantes no JEMG	8	1.900	1.987
		6.2	Percentual de municípios participantes em relação aos inscritos	4	80%	83,43%

## 2.1 – Detalhamento dos resultados alcançados:

<b>Área Temática</b>	Microrregional
<b>Indicador</b>	Número de atletas participantes na etapa microrregional
<b>Meta</b>	33.000
<b>Resultado</b>	37.202

O número de atletas participantes da Etapa Microrregional foi levantado a partir dos relatórios finais das 50 (cinquenta) execuções, trazendo um total de 37.202 (trinta e sete mil e duzentos e dois) atletas participantes.

O resultado alcançado está acima da meta de 33.000 (trinta e três mil) municípios. Atendendo e superando a meta estabelecida, fato que comprova o êxito da Federação de Esportes Estudantis de Minas Gerais no processo de fomento à participação de atletas na etapa microrregional, junto à interveniência da Secretaria de Estado de Educação, também responsável por esta meta.

<b>Área Temática</b>	Regional
<b>Indicador</b>	Percentual de satisfação dos envolvidos na etapa regional
<b>Meta</b>	80%
<b>Resultado</b>	78,03%

O percentual de satisfação dos envolvidos na Etapa Regional calculado através de Pesquisas de Satisfação, aplicadas in-loco pela equipe da SUBESP por meio de amostragem aleatória e simples, aos técnicos, árbitros, professores e estudantes-atletas. Nestas pesquisas, são avaliadas as estruturas dos locais de competição e dos alojamentos; a higiene dos locais de competição e dos alojamentos; a segurança nos locais de competições e nos alojamentos; a qualidade do material esportivo e do serviço de arbitragem e a qualidade do atendimento médico oferecido. O percentual de satisfação se dá após a média das respostas dadas.

A meta foi parcialmente atendida (78,03%). O não cumprimento total da meta deve-se a especificidades dos diferentes locais de alojamento e de competição, questões que também são de responsabilidade da Prefeitura Municipal a qual se compromete em oferecer as solicitações dos cadernos de encargos para o sediamiento do evento, e por depender de uma avaliação pessoal de cada participante.

<b>Área Temática</b>	Estadual
<b>Indicador</b>	Número de atletas participantes - Modalidades coletivas e individuais
<b>Meta</b>	4.500
<b>Resultado</b>	4.417

O número de atletas participantes da Etapa Estadual foi levantado a partir do relatório final da execução, trazendo um total de 4.417 (quatro mil quatrocentos e dezessete) atletas participantes. Este indicador mensura o número de estudantes-atletas em todas as modalidades, módulos na cidade-sede, sendo que cada estudante-atleta é considerado apenas uma vez para fins de cálculos independente do número de modalidades que o mesmo participe.

A meta foi parcialmente atendida, o não cumprimento da meta estabelecida, por sua vez, pode ser reflexo do cenário de restrição financeiro-orçamentária vivenciado pelos municípios, que compromete a alocação de recursos para a logística de participação dos estudantes-atletas.

<b>Área Temática</b>	Estadual
<b>Indicador</b>	Número de municípios participantes
<b>Meta</b>	200
<b>Resultado</b>	232

O número de municípios participantes da Etapa Estadual foi levantado a partir do relatório final da execução, trazendo um total de 232 (duzentos e trinta e dois) municípios participantes.

A meta foi atendida, reconhecemos o esforço da FEEMG em capilarizar o evento, fomentando a participação de estudantes-atletas ao longo dos municípios de Minas Gerais, trazendo benefícios por disseminar o desporto educacional no estado.



<b>Área Temática</b>	Estadual
<b>Indicador</b>	Número de atletas participantes – Modalidades paradesportiva
<b>Meta</b>	350
<b>Resultado</b>	199

O número de atletas participantes da Etapa Estadual nas modalidades paradesportivas foi levantado a partir do relatório final da execução, trazendo um total de 199 (cento e noventa e nove) paratletas participantes. Este indicador mensura o número de estudantes-atletas em todas as modalidades, módulos na cidade-sede paradesportivas executadas, sendo que cada estudante-atleta é considerado apenas uma vez para fins de cálculos independente do número de modalidades que o mesmo participe.

Meta parcialmente atendida (56,86%). Cabe ressaltar que grande parte das modalidades paradesportivas tiveram pouca ou nenhuma representatividade no número de participantes, de acordo com o quadro abaixo:

<b>Modalidades com baixo número de participantes</b>	
<b>Modalidade</b>	<b>Quantidade de atletas</b>
Atletismo PCD	129
Bocha	23
Futebol de 7	12
Natação PCD	18
Tênis de Mesa PCD	17
Parabadminton	*
Judô PCD	*
Futebol de 5	*
Goalball	*
Basquete em cadeira de rodas	-
Vôlei sentado	-
Tênis em cadeira de rodas	-

- \* Modalidades não executadas na fase Estadual por número insuficiente de inscritos;
- Modalidades sem representatividade na fase Estadual.

O motivo do não cumprimento da meta se dá pela baixa abrangência do movimento paradesportivo escolar em todo território mineiro. Observa-se que apenas 39 dos 853 municípios realizaram inscrições em alguma modalidade para estudante com deficiência no JEMG em 2019, apontando o escasso desenvolvimento do Paradesporto escolar no estado. Salientamos que apesar do não cumprimento da meta

o número de inscritos (199) de 2019 é superior em 32% ao de 2018 (150), apontando um aumento expressivo, e reconhecemos o esforço da FEEMG para fomentar o paradesporto no âmbito estadual.

<b>Área Temática</b>	Estadual
<b>Indicador</b>	Percentual de satisfação dos envolvidos na etapa estadual.
<b>Meta</b>	80%
<b>Resultado</b>	79,92%

O percentual de satisfação dos envolvidos na Etapa Estadual é calculado através de Pesquisas de Satisfação, aplicadas in-loco pela equipe da SUBESP por meio de amostragem aleatória e simples, aos técnicos, árbitros, professores e estudantes-atletas. Nestas pesquisas, são avaliadas as estruturas dos locais de competição e dos alojamentos; a higiene dos locais de competição e dos alojamentos; a segurança nos locais de competições e nos alojamentos; a qualidade do material esportivo e do serviço de arbitragem e a qualidade do atendimento médico oferecido. O percentual de satisfação se dá após a média das respostas dadas.

Pode-se considerar que a meta foi atendida (79,92%), reconhecemos o esforço da FEEMG para execução do evento, fomentando a participação de estudantes-atletas ao longo dos municípios de Minas Gerais, trazendo benefícios por disseminar o desporto educacional no estado.

<b>Área Temática</b>	Nacional
<b>Indicador</b>	Percentual de satisfação dos participantes nos Jogos Escolares da Juventude – módulo I
<b>Meta</b>	87%
<b>Resultado</b>	94,33%

O percentual de satisfação dos envolvidos na Etapa Nacional é calculado através de Pesquisas de Satisfação, aplicadas in-loco pelos oficiais que representam a delegação de Minas Gerais, por meio de amostragem aleatória e simples, aos técnicos, professores e estudantes-atletas.

Nestas pesquisas, são avaliados a experiência geral; a qualidade do deslocamento do município de origem até a sede; a qualidade da alimentação fornecida durante a viagem e durante a competição; qualidade do atendimento médico; a cordialidade da delegação de Minas Gerais e a cordialidade do professor responsável pela modalidade. O percentual de satisfação se dá após a média das respostas dadas.

A meta foi superada, atingindo o percentual de 94,33% de satisfação. Reconhecemos que este percentual foi alcançado devido ao suporte logístico da FEEMG durante os deslocamentos e na competição.

<b>Área Temática</b>	Nacional
<b>Indicador</b>	Percentual de satisfação dos participantes nos Jogos Escolares da Juventude – módulo II
<b>Meta</b>	87%
<b>Resultado</b>	91,19%

O percentual de satisfação dos envolvidos na Etapa Nacional é calculado através de Pesquisas de Satisfação, aplicadas in-loco pelos oficiais que representam a delegação de Minas Gerais, por meio de amostragem aleatória e simples, aos técnicos, professores e estudantes-atletas.

Nestas pesquisas, são avaliados a experiência geral; a qualidade do deslocamento do município de origem até a sede; a qualidade da alimentação fornecida durante a viagem e durante a competição; qualidade do atendimento médico; a cordialidade da delegação de Minas Gerais e a cordialidade do professor responsável pela modalidade. O percentual de satisfação se dá após a média das respostas dadas.

A meta foi superada, atingindo o percentual de 91,19% de satisfação. Reconhecemos que este percentual foi alcançado devido ao suporte logístico da FEEMG durante os deslocamentos e na competição.

<b>Área Temática</b>	Nacional
<b>Indicador</b>	Percentual de satisfação dos participantes nas Paralimpíadas Escolares
<b>Meta</b>	87%
<b>Resultado</b>	93,50%

O percentual de satisfação dos envolvidos na Etapa Nacional é calculado através de Pesquisas de Satisfação, aplicadas in-loco pelos oficiais que representam a delegação de Minas Gerais, por meio de amostragem aleatória e simples, aos técnicos, professores e estudantes-atletas.

Nestas pesquisas, são avaliados a experiência geral; a qualidade do deslocamento do município de origem até a sede; a qualidade da alimentação fornecida durante a viagem e durante a competição; qualidade do atendimento médico; a cordialidade da delegação de Minas Gerais e a cordialidade do professor responsável pela modalidade. O percentual de satisfação se dá após a média das respostas dadas.

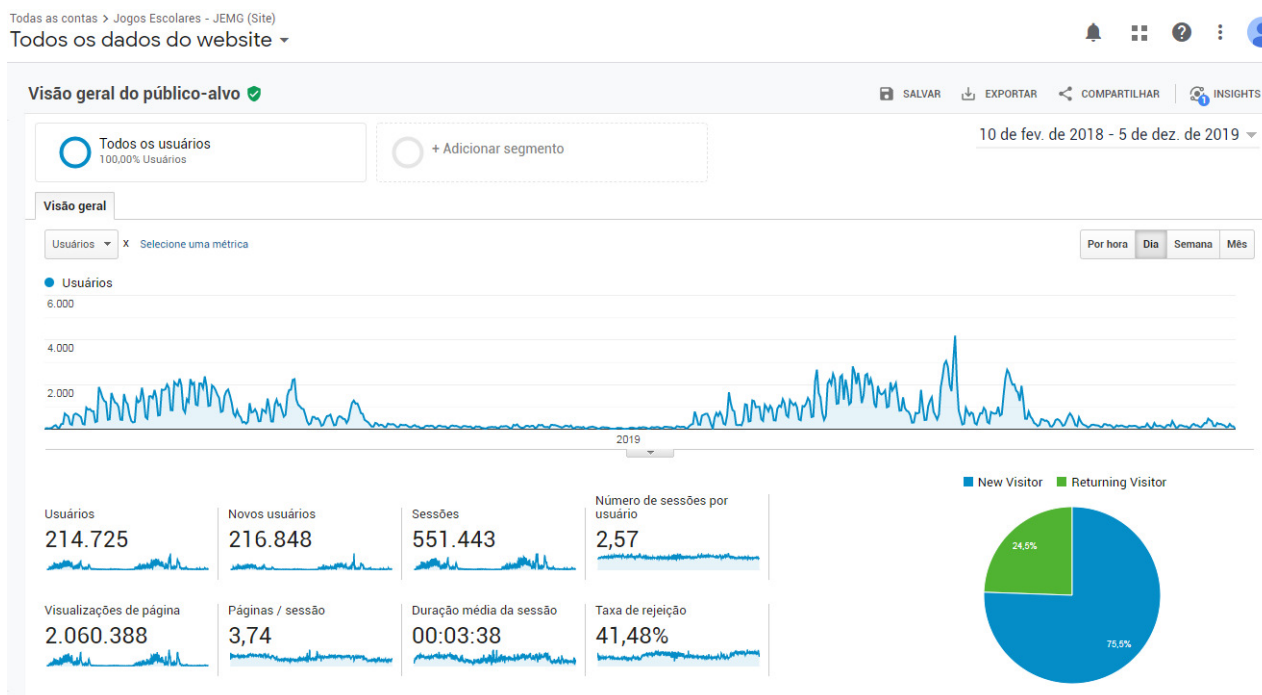
A meta foi superada, atingindo o percentual de 93,50% de satisfação. Reconhecemos que este percentual foi alcançado devido ao suporte logístico da FEEMG durante os deslocamentos e na competição.

<b>Área Temática</b>	Comunicação
<b>Indicador</b>	Número de visitas no sítio eletrônico do JEMG
<b>Meta</b>	400.000
<b>Resultado</b>	551.443

O número de visitas no sítio eletrônico do JEMG superou, com numerosa expressividade, a meta cumulativa estabelecida para o período.

A contabilização e comprovação foram realizadas por meio da ferramenta Google Analytics, que oferece várias estatísticas relacionadas à visitação das páginas cadastradas.

Os bons resultados demonstrados no presente indicador atestam o grande alcance do sítio eletrônico do JEMG, abrindo, assim, possibilidades futuras de captação de recursos via exposição de marcas. No contexto de restrição financeira vigente, tal ferramenta pode ser imprescindível para o aporte de recursos privados no financiamento de políticas públicas como o JEMG.



<b>Área Temática</b>	Comunicação
<b>Indicador</b>	Número de inserções geradas por mídia espontânea impressa, televisiva, radiodifusora e digital em sítios eletrônicos, cadernos ou veículos cuja abrangência seja estadual, nacional ou internacional.
<b>Meta</b>	300
<b>Resultado</b>	371

O número de inserções geradas por mídia espontânea impressa, televisiva, radiodifusora e digital em sítios eletrônicos, cadernos e demais veículos, cuja abrangência seja estadual, nacional ou internacional, superou a meta cumulativa estabelecida para o período, que por sua vez acobertou execuções das Etapas Estaduais e Nacionais do JEMG 2019.

A notícia encaminhada à Comissão Supervisora demonstrou o destaque dado ao JEMG no âmbito federal, com uma divulgação dos resultados que envolveram estudantes-atletas do Instituto Federal de Minas Gerais (IFMG).

## IFMG Ouro Branco se destaca na edição 2019 dos Jogos Escolares Municipais

Equipes do Campus conquistaram o primeiro lugar em três modalidades esportivas e irão representar Ouro Branco na etapa estadual da competição

publicado: 17/10/2019 19h06, última modificação: 17/10/2019 19h06

Estudantes dos cursos técnicos integrados do IFMG Ouro Branco brilharam nos Jogos Escolares Municipais (JEOB 2019),

*Campus*

evento realizado pela Prefeitura, por meio das Secretarias de Educação e de Esportes e Lazer, entre os dias 7 e 11 de outubro. Orientados pela professora de Educação Física Flávia Xavier de Andrade Lage, os times do *Campus* ficaram com a medalha de ouro nas modalidades Voleibol Feminino, Futsal Masculino e Basquetebol Masculino; levando prata no Voleibol Masculino.

Equipes de 11 escolas de Ouro Branco – sendo duas da rede privada, três estaduais, cinco municipais e uma federal - participaram da competição formada por 68 jogos. Ao todo, 606 estudantes de instituições de ensino da cidade disputaram nas categorias futsal, handebol, voleibol e basquetebol – nos naipes feminino e masculino.

Os bons resultados conquistados pelos times do IFMG Ouro Branco classificaram a instituição para representar o Município nos Jogos Escolares de Minas Gerais (JEMG 2020)

- seletiva estadual promovida pelo Governo de Minas Gerais, por meio das Secretarias de Estado de Esportes e de Estado de Educação, com execução da Federação de Esportes Estudantis de Minas Gerais (FEEMG) -, que indicará as escolas e os estudantes-atletas representantes do Estado para as etapas nacionais.

As disputas do JEOB 2019 ocorreram no Ginásio Poliesportivo Raimundo Batista, na nova quadra da Escola Municipal Livramento e no Ouro Branco Esporte Clube.





<b>Área Temática</b>	Comunicação
<b>Indicador</b>	Número de inserções geradas por mídia espontânea impressa, televisiva, radiodifusora e digital em sítios eletrônicos, cadernos ou veículos cuja abrangência seja municipal ou regional
<b>Meta</b>	1.400
<b>Resultado</b>	1.540

O número de inserções geradas por mídia espontânea impressa, televisiva, radiodifusora e digital em sítios eletrônicos, cadernos e demais veículos, cuja abrangência seja municipal ou regional, superou a meta cumulativa estabelecida para o período, que por sua vez acobertou execuções das Etapas Estadual e Etapas Nacionais do JEMG 2019.

O compilado de notícias encaminhado à Comissão Supervisora demonstrou que os materiais continham principalmente informações das etapas regional e nacional dos Jogos Escolares da Juventude e das Paralimpíadas Escolares. O resultado alcançado ultrapassou o estabelecido (1400 inserções) até o final da vigência do Termo de Parceria 46/2018.

*Uma nova vida começa agora*

[Prefeitura](#) | [Serviços](#) | [Secretarias](#) | [Downloads](#) | [Licitações](#) | [Conselhos Municipais](#) | [Convênios](#) | [Carta de Serviços](#) | [Fale Conosco](#)

Você está aqui: [Casa](#) | [Destaque](#) | [Apoio municipal – Atleta de Itabira é convocada à seleção mineira de atletismo paralímpico](#)



## APOIO MUNICIPAL – ATLETA DE ITABIRA É CONVOCADA À SELEÇÃO MINEIRA DE ATLETISMO PARALÍMPICO

Postado por: Wesley Rodrigues - 14 de novembro de 2019

A itabirana Ligia Anídia Sant'Ana Costa, 15 anos, foi convocada para a seleção mineira de atletismo paralímpico e embarca, neste fim de semana, rumo à capital paulista, onde acontecerá a 13ª edição das Paralimpiadas Escolares. O evento, agendado entre os dias 19 e 22 deste mês, é considerado o maior do mundo para pessoas com deficiência em idade escolar. Apoiada pela Prefeitura de Itabira, Ligia é tida como a primeira atleta do paradesporto local a entrar para o time que representará o estado.

A convocação da adolescente é resultado de sua campanha vitoriosa durante os Jogos Escolares de Minas Gerais (Jemg), em Uberlândia, no Triângulo, em julho e agosto deste ano. Ligia foi ouro nos 400 metros, 1.500 metros e salto em distância. Seu rendimento foi decisivo para que a cidade de Itabira ficasse no segundo lugar geral do Atletismo PCD Feminino Sub 18 (a sigla PCD significa pessoa com deficiência).

Caçula de uma família de quatro filhos no bairro Santa Marta, Ligia é aluna do sexto ano do fundamental na Escola Municipal José Gomes Vieira e também da Associação de Pais e Amigos dos Excepcionais (Apae), onde seu talento no esporte foi encorajado. A atleta começou a correr atrás das medalhas aos dez anos de idade.

### PESQUISA EM ARQUIVOS

Pesquisar por:   
Pesquisar

### LEILÃO FAZENDA IPOCARMO



### PORTAL DA TRANSPARÊNCIA



### PORTAL DO CIDADÃO



### EMPRESAS



### SERVIDOR



### PORTAL DO MEIO AMBIENTE



### TURISTA



A notícia da convocação emocionou a Itabirana, que sonha fazer carreira internacional no atletismo. "Eu agradeço muito a Deus, à minha técnica Jéssica, e a todo mundo que acredita em mim. Lá em casa meus pais estão muito felizes por eu ter conquistado as medalhas de ouro e espero conquistar outras", diz a atleta, que supera seus próprios desafios, ante uma limitação intelectual.

#### Gratificante

A convocação é um triunfo também à técnica da garota, a educadora física Jéssica Carolina Alves Ferreira, que se destacou na chamada de profissionais à seleção – segundo ela, do que se sabe, somente homens da cidade foram convidados às representações paralímpicas.

"Minha experiência começou em 2016, quando fui trabalhar na Apae e tive a oportunidade de levar atletas às competições paralímpicas. Eu fico sem palavras para descrever o que sinto. São conquistas que confirmam os treinamentos dia a dia, e nos dá gratidão, certeza do dever cumprido. O esporte paralímpico é incrível, motivador e gratificante", comentou Jéssica.

O servidor municipal Vandercl Geraldo dos Santos é coordenador do esporte paralímpico na cidade e foi chamado à comissão técnica do paradesporto estadual. O desejo dele é alçar a cidade aos Jogos Paralímpicos de 2020, em Tóquio, no Japão. "Graças ao apoio que recebemos do Município, as conquistas na categoria não param. E há muito mais pela frente", estima.

COMPARTILHE! [Twitter](#) [Curtir 72](#) [Share](#)

Marcados com: [JOGA ANÍDIA SANTANA COSTA](#) [PARALÍMPICOS ESCOLARES](#)

Os comentários estão fechados.



TURISTA

LEGISLAÇÃO



LEGISLAÇÃO

OUVIDORIA GERAL



OUVIDORIA

E-SIC



E-SIC ITABIRA

TRANSITA



TRANSITA

<b>Área Temática</b>	Comunicação
<b>Indicador</b>	Número de seguidores do JEMG nas mídias sociais.
<b>Meta</b>	51.000
<b>Resultado</b>	51.796

O número de seguidores do JEMG nas mídias sociais superou a meta estabelecida para o Termo de Parceria. Foram inseridos, para fins de comprovação, prints das páginas do JEMG no Facebook e no Twitter. Cabe ressaltar, ainda, que o JEMG possui uma página no Instagram com aproximadamente 12.000 (doze mil) seguidores, que não foram contabilizados no indicador.



**Jogos Escolares MG**  
189 Tweets

**Jogos Escolares MG**  
@JEMG\_oficial  
[jogos Escolares.esportes.mg.gov.br](http://jogos Escolares.esportes.mg.gov.br) Ingressou em outubro de 2010  
3.436 seguindo 3.454 seguidores

Tweets Tweets e respostas Mídia Curtidas

**Jogos Escolares MG** @JEMG\_oficial · 17 h  
🏆🏆🏆 Minas encerra participação nos Jogos Escolares da Juventude com 34 medalhas! Confira!  
[jogos Escolares.esportes.mg.gov.br/sem-categoria/...](http://jogos Escolares.esportes.mg.gov.br/sem-categoria/...)  
Crédito da foto: Marcus Cicarini

<b>Área Temática</b>	Número total de jogos
<b>Indicador</b>	Número de escolas participantes no JEMG
<b>Meta</b>	1,900
<b>Resultado</b>	1.987

O indicador calcula o número de escolas participantes das etapas Microrregional, Regional e Estadual em todas as modalidades, módulos e cidades-sede. Considerando como “escola participante” aquela que tiver alguma equipe de modalidade coletiva ou atletas de modalidade individual comprovadamente participante de alguma etapa do evento por meio das súmulas lançadas no sistema do JEMG, cada escola é considerada apenas uma vez independente do número de equipes, atletas, modalidades e etapas que a mesma dispute.

A meta foi alcançada, atingindo 1.987 escolas participantes.

<b>Área Temática</b>	Número total de jogos
<b>Indicador</b>	Percentual de municípios participantes em relação aos inscritos
<b>Meta</b>	80%
<b>Resultado</b>	83,43%

O indicador busca medir a efetividade do número de município inscritos, mensurando o percentual de municípios participantes do JEMG. No dia 26/09/2019 foi encaminhado à SUBESP o e-mail com relatório do percentual.

Considerando que Minas Gerais é um estado que possui 853 municípios, desses, 839 se inscreveram para os Jogos Escolares de Minas Gerais – JEMG/2019, o que representa 98,35% de municípios inscritos. Participaram do JEMG/2019 o total de 700 municípios que representa 83,43% dos municípios inscritos, atingindo a meta estabelecida.

### 3 – COMPARATIVO ENTRE OS PRODUTOS PREVISTOS E REALIZADOS

**QUADRO 2 – COMPARATIVO ENTRE OS PRODUTOS PREVISTOS E REALIZADOS**

Área Temática	Produto	Peso (%)	Término Previsto	Término Realizado	Status
1 Planejamento e Execução JEMG	1.1 Entregar tabela de controle de produtos com sedes e datas previstas	7	Mês 14 Março	-	-
	1.2 Entregar calendário atualizado com as datas previstas para o exercício	5	Mês 14 Março	-	-
	1.3 Reformular os Regulamentos geral e específicos das modalidades coletivas e xadrez, encaminhando versão para aprovação da SEESP.	7	Mês 14 Março	-	-
	1.4 Reformular regulamentos específicos das modalidades paralímpicas e individuais, encaminhando versão para aprovação da SEESP	5	Mês 16 Maio	-	-
	1.5 Entregar relatório completo da etapa Microrregional	7	Mês 18 Julho	-	-
	1.6 Entregar relatório completo da etapa Regional	7	Mês 19 Agosto	-	-
	1.7 Entregar relatório completo da etapa Estadual	7	Mês 20 Setembro	-	-
	1.8 Apresentar plano de procedimento padrão da coordenação.	5	Mês 13 Fevereiro	-	-

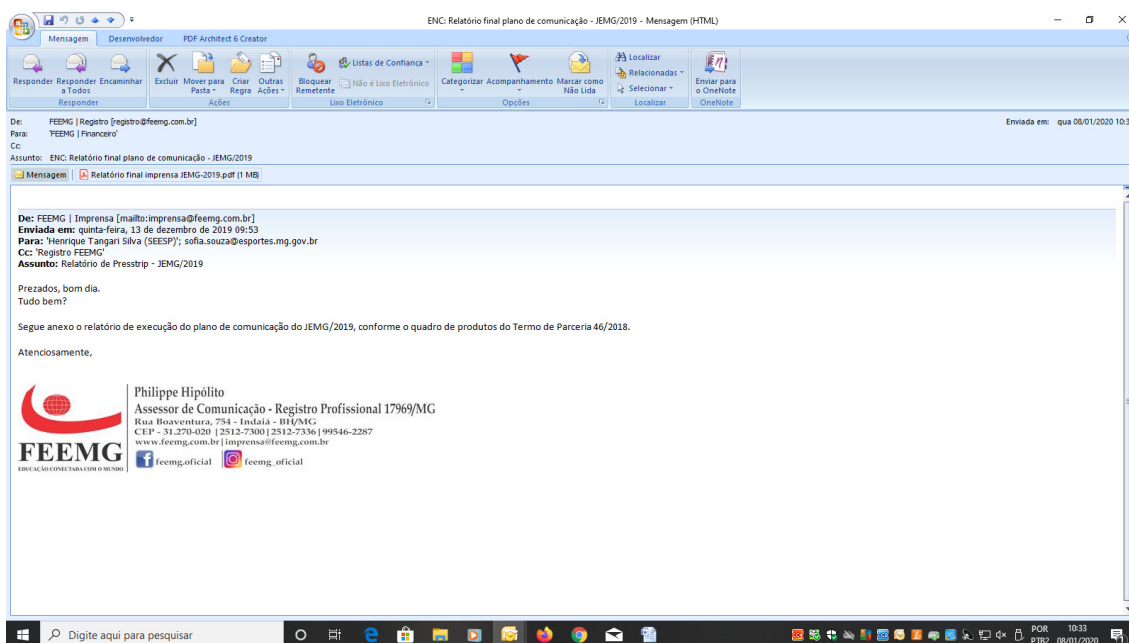
2	Comunicação	2.1	Elaborar e entregar o plano de comunicação do JEMG.	10	Mês 13 fevereiro	-	-
		2.2	Entregar relatório de execução do plano de comunicação do JEMG	10	Mês 23 Dezembro	Mês 23 Dezembro	1- Plenamente executado dentro do prazo
		2.3	Entregar relatório comprovando realização de presstrip na etapa estadual do JEMG.	7	Mês 21 Outubro	Mês 21 Outubro	1- Plenamente executado dentro do prazo
3	Melhores do ano	3.1	Entregar relatório com os critérios de seleção dos premiados no “Melhores do Ano”.	7	Mês 15 Abril	-	-
		3.2	Entregar relatório com os ganhadores do “Melhores do Ano”	7	Mês 20 Setembro	-	-
4	Etapas nacionais das competições escolares	4.1	Elaborar plano de ação para a participação da delegação de Minas Gerais nos Jogos Escolares da Juventude - Módulo I.	3	Mês 18 Julho	-	-
		4.2	Elaborar plano de ação para a participação da delegação de Minas Gerais nas Paralimpíadas Escolares.	3	Mês 19 Agosto	-	-
		4.3	Elaborar plano de ação para a participação da delegação de Minas Gerais nos Jogos Escolares da Juventude - Módulo II.	3	Mês 18 Julho	-	-



### 3.1 – Detalhamento da realização dos produtos

<b>Área Temática</b>	2 – Comunicação
<b>Produto</b>	2.1: Entregar relatório de execução do Plano de Comunicação do JEMG
<b>Previsão de Término</b>	Mês 20 até Mês 23
<b>Término Realizado</b>	Mês 23
<b>Status</b>	1- Plenamente executado dentro do prazo

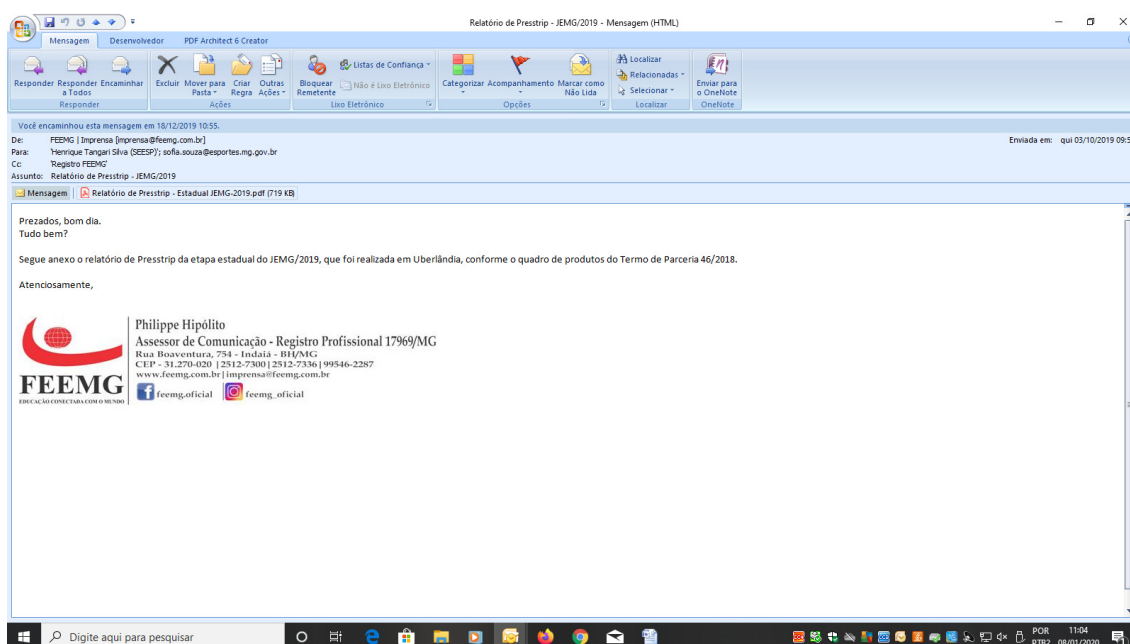
No dia 13/12/2019 a FEEMG encaminhou, para SUBESP e a SEE, e-mail com o relatório de execução do plano de comunicação JEMG/2019.



O teor do produto foi analisado e aprovado pela equipe técnica da Superintendência de Programas Esportivos, que participou ativamente do processo de desenho das ações e prazos inerentes ao setor de comunicação referente aos Jogos.

<b>Área Temática</b>	2 – Comunicação
<b>Produto</b>	2.3: Entregar relatório comprovando realização de presstrip na etapa estadual do JEMG .
<b>Previsão de Término</b>	Mês 20 até Mês 21
<b>Término Realizado</b>	Mês 21
<b>Status</b>	1- Plenamente executado dentro do prazo

No dia 13/12/2019 a FEEMG encaminhou, para SUBESP, e-mail com o relatório de execução do plano de comunicação JEMG/2019.



O teor do produto foi analisado e aprovado pela equipe técnica da Superintendência de Programas Esportivos, que participou ativamente do processo de desenho das ações e prazos inerentes ao setor de comunicação referente à Etapa Estadual do JEMG.

## 4 – DEMONSTRATIVOS FINANCEIROS

Tabela 1 – Resumo das Movimentações Financeiras no Período em Regime de Caixa

Movimentação Financeira do Período		Movimentação da Conta do Termo de Parceria		Distribuição Gerencial dos Recursos			
		Composição do Saldo Financeiro (SF)					
T	Transporte de Saldo Financeiro Anterior	347.787,40	Saldo Extrato Conta Corrente	-	PP	Provisonamentos de Pessoal	0,00
E	Total de Entradas de Recursos	3.764.831,04	Saldo Extrato Investimentos	34.195,65	C	Recursos Comprometidos	967,09
S	Total de Saídas de Recursos	4.078.422,79	Saldo Fundo Fixo	-	SR	Saldo Remanescente (SF-PP-C)	33.228,56
<b>SF</b>	<b>Saldo Financeiro Apurado (T+E-S)</b>	<b>34.195,65</b>	<b>SF Saldo Financeiro Existente (Somatório)</b>	<b>34.195,65</b>	<b>Saldo Financeiro (Somatório)</b>	<b>34.195,65</b>	
			CONFRENCIA (Saldo Existente - Apurado)	0,00			
Movimentação da Conta de Reserva de Recursos							
A	Transporte de Saldo da Reserva de Recursos	19.732,32					
B	Transferência para Reserva de Recursos	11.712,04					
C	Rendimentos da Reserva de Recursos	893,07					
D	Gastos da Reserva de Recursos	16.422,48					
	<b>Saldo da Reserva de Recursos (A+B+C-D)</b>	<b>15.914,95</b>					

### Termo de Parceria

Transporte de Saldo Financeiro Anterior - Representa o montante de recursos do Termo de Parceria no último dia do ano anterior.

Provisonamentos de Pessoal - Valor provisionado para pagamento dos direitos dos trabalhadores como Décimo Terceiro e Férias Indenizadas.

Recursos comprometidos - Valores devidos a fornecedores que até o final do período não haviam sido quitados por terem vencimentos futuros.

### Reserva de Recursos

Transporte de Saldo da Reserva de Recursos - Recursos existentes em conta no último dia do ano anterior..

Transferência para Reserva de Recursos - Rendimentos do período atual que foram movimentados da conta do Termo de Parceria para a Reserva de Recursos.

Rendimentos Financeiros da Reserva de Recursos - Os valores da própria reserva devem ser aplicados para ter rendimentos financeiros, os quais são demonstrados neste campo.

Gastos da Reserva de Recursos - Utilização da reserva de recursos conforme determina a legislação ou gastos da conta bancária.

Saldo da Reserva de Recursos - Saldo ao final do período da conta de reserva de recursos.

**Tabela 2 - Demonstrativo dos Gastos das Atividades do Termo de Parceria**

Nº	Atividades do Termo de Parceria - Vinculação ao Programa de Trabalho	Previsto	Realizado	Realizado (/) Previsto	Realizado (-) Previsto
1	Aquisição de Bens Permanentes	2.950,00	3.039,95	103,05%	(89,95)
2	Área Meio - Atividades e Gastos	110.337,84	100.534,25	91,11%	9.803,59
3	Aquisição de Material Esportivo	459.353,15	237.746,20	51,76%	221.606,95
4	Seguro dos Estudantes/Atletas	17.000,00	17.644,49	103,79%	(644,49)
5	Etapa Microrregional	319.025,64	340.077,84	106,60%	(21.052,20)
6	Etapa Regional	115.737,37	69.490,50	60,04%	46.246,87
7	Etapa Estadual	231.190,55	546.363,82	236,33%	(315.173,27)
8	Etapa Nacional	922.338,25	971.957,25	105,38%	(49.619,00)
9	Comunicação	26.572,20	26.000,00	97,85%	572,20
<b>Total</b>		<b>2.204.505,00</b>	<b>2.312.854,30</b>		

As atividades são vinculadas às metas dos indicadores ou execução das ações do Programa de Trabalho.

Não há necessidade de que se vincule uma atividade para cada meta do Termo de Parceria e em determinados casos, uma atividade pode se referir a uma área temática do Programa de Trabalho, composta de mais de um indicador ou mais de um produto.

Tabela 3 - Comparativo entre Receitas e Gastos Previstos e Realizados no Período em Regime de Competência

Previsto															
	Mês 12	Mês 13	Mês 14	Mês 15	Mês 16	Mês 17	Mês 18	Mês 19	Mês 20	Mês 21	Mês 22	Mês 23	TOTAL		
1 Entrada de Recursos	01/01/2019	01/02/2019	01/03/2019	01/04/2019	01/05/2019	01/06/2019	01/07/2019	01/08/2019	01/09/2019	01/10/2019	01/11/2019	01/12/2019	TOTAL		
	a	a	a	a	a	a	a	a	a	a	a	a	a		
	31/01/2019	28/02/2019	31/03/2019	30/04/2019	31/05/2019	30/06/2019	31/07/2019	31/08/2019	30/09/2019	31/10/2019	30/11/2019	31/12/2019			
1.1 Receitas															
1.1.1 Repasses do Termo de Parcela	62.072,40	1.375.071,40	-	-	1.615.161,04	-	-	523.441,82	-	-	163.850,22	-	3.730.506,07		
1.1.2 Receita Amocadada em Função do TP	-	-	-	-	-	-	-	-	-	-	-	-	-		
1.1.4 Outras Receitas	-	-	-	-	-	-	-	-	-	-	-	-	-		
2.1 Rendimentos de Aplicações Fin.	-	-	-	-	-	-	-	-	-	-	-	-	-		
<b>(E) Total de Entradas:</b>	<b>62.072,40</b>	<b>1.375.071,40</b>	<b>-</b>	<b>-</b>	<b>1.615.161,04</b>	<b>-</b>	<b>-</b>	<b>523.441,82</b>	<b>-</b>	<b>-</b>	<b>163.850,22</b>	<b>-</b>	<b>3.730.506,07</b>		
2 Saída de Recursos															
	Mês 12	Mês 13	Mês 14	Mês 15	Mês 16	Mês 17	Mês 18	Mês 19	Mês 20	Mês 21	Mês 22	Mês 23	TOTAL		
2.1 Gastos com Pessoal															
2.1.1 Salários	97.006,74	92.336,24	92.336,24	92.336,24	92.336,24	92.336,24	92.336,24	92.336,24	92.336,24	92.336,24	92.336,24	92.336,24	1.010.360,18		
2.1.2 Estagiários	-	-	-	-	-	-	-	-	-	-	-	-	-		
2.1.3 Encargos	65.218,80	63.057,96	53.824,33	53.824,33	53.824,33	53.824,33	53.824,33	53.824,33	53.824,33	53.824,33	53.824,33	53.824,33	612.695,77		
2.1.4 Benefícios	1.050,00	1.050,00	1.050,00	1.050,00	1.050,00	1.050,00	1.050,00	1.050,00	1.050,00	1.050,00	1.050,00	1.050,00	11.550,00		
<b>Subtotal (Pessoal):</b>	<b>153.275,55</b>	<b>158.444,20</b>	<b>147.210,58</b>	<b>147.210,58</b>	<b>147.210,58</b>	<b>147.210,58</b>	<b>147.210,58</b>	<b>147.210,58</b>	<b>147.210,58</b>	<b>147.210,58</b>	<b>147.210,58</b>	<b>147.210,58</b>	<b>1.834.814,93</b>		
2.2 Gastos Gerais	8.319,82	535.018,66	347.845,46	38.392,02	8.319,82	825.477,08	339.731,51	65.170,45	8.319,82	8.319,82	8.319,82	8.319,82	2.261.555,00		
2.3 Aquisição de Bens Permanentes	-	-	2.950,00	-	-	-	-	-	-	-	-	-	2.950,00		
2.4 Transferência para Reserva de Recursos	-	-	-	-	-	-	-	-	-	-	-	-	-		
<b>(S) Total de Saídas:</b>	<b>161.595,37</b>	<b>891.482,86</b>	<b>498.006,04</b>	<b>185.802,80</b>	<b>155.530,40</b>	<b>972.898,58</b>	<b>488.942,00</b>	<b>212.381,03</b>	<b>155.530,40</b>	<b>155.530,40</b>	<b>155.530,40</b>	<b>8.319,82</b>	<b>3.830.119,93</b>		
Realizado															
	Mês 12	Mês 13	Mês 14	Mês 15	Mês 16	Mês 17	Mês 18	Mês 19	Mês 20	Mês 21	Mês 22	Mês 23	TOTAL	Realizado (V) Previsto	Previsto (-) Realizado
1 Entrada de Recursos	01/01/2019	01/02/2019	01/03/2019	01/04/2019	01/05/2019	01/06/2019	01/07/2019	01/08/2019	01/09/2019	01/10/2019	01/11/2019	01/12/2019	TOTAL		
	a	a	a	a	a	a	a	a	a	a	a	a	a		
	31/01/2019	28/02/2019	31/03/2019	30/04/2019	31/05/2019	30/06/2019	31/07/2019	31/08/2019	30/09/2019	31/10/2019	30/11/2019	31/12/2019			
1.1 Receitas															
1.1.1 Repasses do Termo de Parcela	-	-	890.797,74	-	-	-	715.527,31	750.000,00	773.788,47	-	609.483,44	-	3.730.506,06	100,00%	0,01
1.1.2 Receita Amocadada em Função do TP	-	-	-	-	-	-	-	-	-	-	-	-	-	-	-
1.1.4 Outras Receitas	-	411,75	14.659,31	-	-	-	-	-	-	-	-	-	15.071,08	-	(15.071,06)
2.1 Rendimentos de Aplicações Fin.	1.055,04	566,41	114,64	2.089,55	2.106,31	534,60	230,22	12,43	221,70	1.595,50	1.261,14	375,48	10.163,02	-	(10.163,02)
<b>(E) Total de Entradas:</b>	<b>1.055,04</b>	<b>978,16</b>	<b>905.571,69</b>	<b>2.089,55</b>	<b>2.106,31</b>	<b>534,60</b>	<b>715.757,53</b>	<b>750.012,43</b>	<b>774.010,17</b>	<b>1.595,50</b>	<b>610.744,58</b>	<b>375,48</b>	<b>3.784.831,04</b>	<b>100,67%</b>	<b>(25.234,07)</b>
2 Saída de Recursos															
	Mês 12	Mês 13	Mês 14	Mês 15	Mês 16	Mês 17	Mês 18	Mês 19	Mês 20	Mês 21	Mês 22	Mês 23	TOTAL	Realizado (V) Previsto	Previsto (-) Realizado
2.1 Gastos com Pessoal															
2.1.1 Salários	65.714,35	77.909,50	70.960,27	83.160,64	79.290,10	74.953,59	78.666,91	86.022,33	84.163,54	83.936,58	84.173,81	-	880.035,82	86,01%	141.333,54
2.1.2 Estagiários	-	-	-	-	-	-	-	-	-	-	-	-	-	-	-
2.1.3 Encargos	61.415,85	65.177,82	65.177,82	65.177,82	65.177,82	65.177,82	65.177,82	65.177,82	65.177,82	65.177,82	65.177,82	-	713.194,05	116,40%	(100.498,28)
2.1.4 Benefícios	819,91	1.299,87	1.606,20	3.030,81	372,29	2.293,81	441,37	1.387,99	2.541,65	1.105,75	-	-	14.880,85	128,91%	(3.339,65)
<b>Subtotal (Pessoal):</b>	<b>127.950,11</b>	<b>144.471,19</b>	<b>137.744,29</b>	<b>151.359,27</b>	<b>144.840,21</b>	<b>142.425,22</b>	<b>144.288,10</b>	<b>152.588,14</b>	<b>151.883,01</b>	<b>150.220,15</b>	<b>149.351,83</b>	<b>-</b>	<b>1.597.119,32</b>	<b>97,71%</b>	<b>37.495,81</b>
2.2 Gastos Gerais	8.128,82	8.128,82	9.700,80	155.560,67	275.123,42	217.614,43	735.864,81	341.637,22	242.911,66	11.412,76	227.259,26	10.921,24	2.242.263,90	101,85%	(40.706,90)
2.3 Aquisição de Bens Permanentes	-	-	-	3.030,95	-	-	-	-	-	-	-	-	3.030,95	103,05%	(89,95)
2.4 Transferência para Reserva de Recursos	1.055,04	566,41	-	114,64	4.195,86	-	534,60	(14.955,33)	221,70	1.595,50	1.261,14	-	(5.410,44)	-	5.410,44
<b>(S) Total de Saídas:</b>	<b>137.133,97</b>	<b>153.188,42</b>	<b>147.445,09</b>	<b>310.074,53</b>	<b>422.159,40</b>	<b>380.039,65</b>	<b>880.685,51</b>	<b>479.270,03</b>	<b>395.018,37</b>	<b>183.228,41</b>	<b>377.872,02</b>	<b>10.921,24</b>	<b>3.837.012,73</b>	<b>99,95%</b>	<b>2.107,20</b>

#### **4.1 – ANÁLISE DAS RECEITAS E DESPESAS DO PERÍODO**

Em relação à “Tabela 01- Resumo das Movimentações Financeiras no Período em Regime de Caixa”, constata-se a existência de saldo financeiro no final da vigência do Termo de Parceria nº 46/2018, fato este que comprova a satisfatória execução do instrumento.

Em relação à “Tabela 02- Demonstrativo dos Gastos das Atividades do Termo de Parceria”, o Relatório de Monitoramento do 6º período avaliatório justificou o dispêndio de um montante superior de recursos, frente ao planejado, na execução da Etapa Estadual do JEMG. Cabe ressaltar, no entanto, que as demais atividades tiveram gastos compatíveis aos níveis planejados na grande maioria dos casos, fato este que atesta a compatibilidade dos estudos prévios à realidade prática do instrumento.

Em relação à “Tabela 3 - Comparativo entre Receitas e Gastos Previstos e Realizados no Período em Regime de Competência”, conforme já exposto no Relatório de Monitoramento do 6º período avaliatório, faz-se necessário esclarecer que os valores de receita e despesas constantes nos valores previstas estão descolados da programação orçamentária da Subsecretaria de Esportes, tendo em vista que seu planejamento deu-se em período anterior à publicação do Decreto de Programação Orçamentária e Financeira 2019 (Decreto nº 47.615/2019).

Ainda no que diz respeito ao Comparativo da Tabela 03, salienta-se que a Federação de Esportes Estudantis de Minas Gerais não executou despesas com salários e encargos no mês de Dezembro, após solicitação de desligamento dos celetistas com vistas a gerar economias para o instrumento. Tal ação, no entanto, não comprometeu a qualidade dos serviços prestados pela entidade, visto que as funções a serem desempenhadas no referido mês foram antecipadas no mês de novembro.

A “Tabela 06 – Demonstrativo dos Recursos Comprometidos ao Final do Período” apresenta a existência duas rubricas a serem quitadas no mês de Janeiro, já mensuradas (automaticamente) pela planilha no cálculo de Saldo Financeiro. As despesas não foram quitadas por questões operacionais de guias de pagamento e pela necessidade de alguns estudantes-atleta devolverem os comprovantes de embarque.

Por fim, extrai-se a partir da movimentação constante na “Tabela 08- Diário de Entradas e Saídas da Reserva de Recursos”(consolidada no campo Movimentação da Conta de Reserva de Recursos da Tabela 01) que a Conta de Reserva do Termo de Parceria possui saldo de R\$ 15.914,95, a ser devolvido nos termos da legislação que trata da matéria.

## **5– CONSIDERAÇÕES FINAIS**

Apesar do frequente cenário de atraso nos repasses durante a execução vigência do Termo de Parceria, este problema foi sanado no último período avaliatório, com a regularização das parcelas em tempo hábil do desligamento de celetistas e da finalização das atividades inerentes ao instrumento.

O 7º período avaliatório compreendeu as ações inerentes à participação da delegação mineira nos Jogos Escolares da Juventude e nas Paralimpíadas Escolares. Nos Jogos Escolares da Juventude, no qual teve sua etapa final sediada em Blumenau/SC, entre os dias 16 a 30/11, Minas Gerais, representada por 267 estudantes-atletas, encerrou sua participação com 34 medalhas conquistadas: 14 de ouro, 7 de prata e 13 de bronze. Já nas Paralimpíadas Escolares, realizada entre os dias 18 e 23 de novembro em São Paulo/SP, a delegação mineira teve desempenho superior ao ano passado, alcançando o 5º lugar geral da classificação entre os 26 Estados mais o Distrito Federal. Os representantes mineiros conquistaram 75 medalhas (29 de ouro, 26 de prata, 20 de bronze). Em 2018, foram 63 medalhas conquistadas.

Em relação às metas que não foram alcançadas (Percentual de satisfação dos envolvidos na etapa regional; Número de atletas participantes - Modalidades coletivas e individuais; Número de atletas participantes - Modalidades paradesportivas; Percentual de satisfação dos envolvidos na etapa estadual), será feito um estudo interno sobre melhores alternativas para resolvermos essas situações para termos futuros.

Além disso, cabe ressaltar que no dia 11/12/2019 foi realizado o Seminário de Avaliação dos Jogos Escolares de Minas Gerais 2019, na Cidade Administrativa, no qual a equipe técnica da Subsecretaria de Esportes, junto à representantes da FEEMG, apresentou aos participantes presentes (gestores municipais e técnicos) as propostas e os resultados do JEMG 2019.



## DECLARAÇÃO DO SUPERVISOR DO TERMO DE PARCERIA

Declaro ter realizado as rotinas de monitoramento e fiscalização do Termo de Parceria, supervisionado as ações realizadas pela Federação de Esportes Estudantis de Minas Gerais - FEEMG neste período avaliatório e realizado a conferência dos itens seguintes:

- fontes de comprovação dos indicadores e produtos.
- saldo dos extratos bancários das contas vinculadas ao Termo de Parceria e os valores lançados na Tabela 1 do Relatório Financeiro;
- valor do Provisionamento Trabalhista;
- vinculação dos gastos ao objeto do Termo de Parceria.

Diante das informações assim obtidas, ratifico e atesto a fidedignidade das informações contidas neste relatório.

Belo Horizonte, 15 de janeiro de 2020.



Sofia Benfica Blaso de Souza

Supervisora do Termo de Parceria